



Beiträge zur Statistik des Landes Nordrhein- Westfalen

Bestell-Nr. B 10 2 9100

Heft 666

Regionalisierte Schülerprognosen Nordrhein- Westfalen 1991

Schülerbestände 1990 bis 2000
Schulabgänger 1991 bis 2001

Herausgeber:
Landesamt
für Datenverarbeitung und Statistik
Nordrhein-Westfalen

IT.NRW
Bibliothek



00102021473

Heft 666

Regionalisierte Schülerprognosen Nordrhein- Westfalen 1991

Schülerbestände 1990 bis 2000
Schulabgänger 1991 bis 2001

Herausgegeben vom
Landesamt für Datenverarbeitung und Statistik Nordrhein-Westfalen
Postfach 101105, 4000 Düsseldorf 1, Fernruf (0211) 9449 - 01

Erschienen im September 1991

Preis dieser Ausgabe 8,00 DM

Nachdruck, auch im Auszug, nur mit Quellenangabe gestattet

VORWORT

Als Folge der demographischen Wellenbewegung ergeben sich im Schulbereich in den nächsten Jahren erhebliche quantitative Veränderungen, die sich regional unterschiedlich vollziehen.

Anhand der jüngsten schulstatistischen Daten wurde die zuletzt 1990 veröffentlichte regionalisierte Schülerprognose überprüft und im Rahmen der jährlich durchzuführenden Prognoserevision aktualisiert. Die vorliegende Schülerprognose 1991 stellt die voraussichtliche Entwicklung der Schülerzahlen an den Grund-, Haupt-, Realschulen, Gymnasien und den Gesamtschulen für die kreisfreien Städte und Kreise dar. Die zu erwartenden Schulabgängerzahlen werden zusätzlich auch auf Arbeitsamtsbezirksebene (Gebietsstand 1.1.1980) nachgewiesen. Basis der Prognose ist die Bevölkerungsprognose 1990 - 2005/2020, deren Daten in der Landesdatenbank NRW verfügbar sind.

Landesamt
für Datenverarbeitung und Statistik
Nordrhein-Westfalen

Benker

INHALT

Seite

Vorbemerkung

| | |
|---------------------------------------|----|
| 1. Modellbeschreibung | 9 |
| Ergebnis-Bausteine | 9 |
| Modellansatz | |
| Modellbeschreibung | 9 |
| Verlaufs-Quoten-Modell | 12 |
| Schülerbestände | 12 |
| Schulabgänger | 13 |
| Modellparameter | 13 |
| Regionalisierung | 15 |
| 2. Ergebnisse | 16 |
| Einflußgrößen | 16 |
| Schülerentwicklung | |
| Primarbereich | 16 |
| Sekundarbereich I | 17 |
| Sekundarbereich II | 20 |
| Alle Schuljahrgänge | 20 |
| Schulabgänger | |
| Definition und Systematik | 21 |
| Schulabgänger nach dem Abschluß | 22 |
| 3. Zur Qualität der Ergebnisse | 23 |

Tabellenteil

Gebietliche
Gliederung

Voraussichtliche Anzahl der Schüler an Grund-, Haupt-, Real-,
Gesamtschule und Gymnasium nach dem Schuljahrgang

| | | |
|---|----|------------------------|
| 1. Schülerbestände 1990-2000 | 28 | Kreis |
| Voraussichtliche Anzahl der Schulabgänger aus Haupt-, Real-, Gesamtschule und Gymnasium nach dem Schulabschluß | | |
| 2. Schulabgänger 1991-2001 | 59 | Kreis |
| 3. Schulabgänger 1991-2001 | 75 | Arbeits- amtsbezirk |

Suchregister nach Verwaltungsbezirken
siehe Seite 7

Suchregister: Auf welchen Seiten sind die Tabellen
für die einzelnen kreisfreien Städte/Kreise zu finden?

| Verwaltungsbezirk | Tabelle | | Verwaltungsbezirk | Tabelle | |
|--------------------------------|-------------|----|--------------------------------------|-------------|----|
| | 1 | 2 | | 1 | 2 |
| | Seite . . . | | | Seite . . . | |
| Kreisfreie Städte | | | Kreise | | |
| Düsseldorf | 28 | 59 | Borken | 44 | 67 |
| Duisburg | 28 | 59 | Coesfeld | 44 | 67 |
| Essen | 29 | 59 | Recklinghausen | 45 | 67 |
| Krefeld | 29 | 59 | Steinfurt | 45 | 67 |
| Mönchengladbach | 30 | 60 | Warendorf | 46 | 68 |
| Mülheim an der Ruhr | 30 | 60 | | | |
| Oberhausen | 31 | 60 | Reg.-Bez. Münster | 46 | 68 |
| Remscheid | 31 | 60 | | | |
| Solingen | 32 | 61 | Kreisfreie Stadt | | |
| Wuppertal | 32 | 61 | Bielefeld | 47 | 68 |
| | | | | | |
| Kreise | | | Kreise | | |
| Kleve | 33 | 61 | Gütersloh | 47 | 68 |
| Mettmann | 33 | 61 | Herford | 48 | 69 |
| Neuss | 34 | 62 | Höxter | 48 | 69 |
| Viersen | 34 | 62 | Lippe | 49 | 69 |
| Wesel | 35 | 62 | Minden-Lübbecke | 49 | 69 |
| | | | Paderborn | 50 | 70 |
| Reg.-Bez. Düsseldorf | 35 | 62 | | | |
| | | | Reg.-Bez. Detmold | 50 | 70 |
| Kreisfreie Städte | | | Kreisfreie Städte | | |
| Aachen | 36 | 63 | Bochum | 51 | 70 |
| Bonn | 36 | 63 | Dortmund | 51 | 70 |
| Köln | 37 | 63 | Hagen | 52 | 71 |
| Leverkusen | 37 | 63 | Hamm | 52 | 71 |
| | | | Herne | 53 | 71 |
| | | | | | |
| Kreise | | | Kreise | | |
| Aachen | 38 | 64 | Ennepe-Ruhr-Kreis | 53 | 71 |
| Düren | 38 | 64 | Hochsauerlandkreis | 54 | 72 |
| Erftkreis | 39 | 64 | Märkischer Kreis | 54 | 72 |
| Euskirchen | 39 | 64 | Olpe | 55 | 72 |
| Heinsberg | 40 | 65 | Siegen-Wittgenstein | 55 | 72 |
| Oberbergischer Kreis | 40 | 65 | Soest | 56 | 73 |
| Rhein.-Berg. Kreis | 41 | 65 | Unna | 56 | 73 |
| Rhein-Sieg-Kreis | 41 | 65 | | | |
| Reg.-Bez. Köln | 42 | 66 | Reg.-Bez. Arnsberg | 57 | 73 |
| | | | | | |
| Kreisfreie Städte | | | Summe aller kreisfreien Städte . . . | 57 | 73 |
| Bottrop | 42 | 66 | Summe aller Kreise | 58 | 74 |
| Gelsenkirchen | 43 | 66 | | | |
| Münster | 43 | 66 | Nordrhein-Westfalen | 58 | 74 |

Tabelleninhalt:

Tabelle 1 = Schülerbestände 1990 - 2000

Tabelle 2 = Schulabgänger 1991 - 2001

VORBEMERKUNG

1. Modellbeschreibung

Die Ergebnisse der regionalen Schülerprognose werden zum vierzehnten Mal veröffentlicht. Sie sind die revidierte Auflage der Vorausberechnungen, die im Vorjahr auf der Basis der schulstatistischen Ergebnisse der Jahre 1989 und früher angestellt wurden ¹⁾. Nachdem die Daten der Schulstatistik von 1990 vorliegen, konnten die modellexogenen Inputgrößen aktualisiert und eine Prognoserevision durchgeführt werden. Im folgenden werden der methodische Modellansatz, das Berechnungsverfahren und die Anwendungen des Modells beschrieben, die wichtigsten Ergebnisse dargestellt und deren Qualität erläutert.

Ergebnis-Bausteine

Das Schülerprognose-Modell erlaubt Modellberechnungen über die zukünftige Entwicklung

- der Schülerbestände nach Schuljahrgängen und
- der Schulabgänger nach Abschlußarten,

und zwar regionalisiert auf

- Arbeitsamtsbezirksebene und
- Kreisebene.

Die Ergebnis-Bausteine des Schülerprognose-Modells sind in der Übersicht 1 dargestellt. Das Modell ist so angelegt, daß der gleiche Modellansatz für kurzfristige (etwa 2 Jahre) und längerfristige (11 oder auch mehr Jahre) Prognosezeiträume gewählt wird. Somit fallen bei der Berechnung für längerfristige Zeiträume, die im Regelfall durchgeführt wird, zugleich auch kurzfristige Prognosedaten an.

Die konkrete Anwendung des Modells bezieht sich zunächst auf die Grundschule, Hauptschule, Realschule, Gesamtschule und das Gymnasium. Damit sind ca. 95% der Schüler an allgemeinbildenden Schulen prognostisch erfaßt.

Modellansatz

Modellbeschreibung

Die Vorausberechnungen basieren auf einem Verlaufsquoten-Modell ²⁾, in dem Bildungsverläufe von Schülerkohorten simuliert werden. Es werden drei Bewegungselemente unterschieden:

- Eintritte in das Bildungssystem (Einschulungen),
- Übergänge innerhalb des Bildungssystems (Übergänge von einem Schuljahrgang j in den nächsthöheren $j+1$),
- Austritte aus dem Bildungssystem (Schulabgänger).

Vereinfachend wird angenommen, daß sich die für die Berechnung der Schülerbestände relevanten Bewegungen (Eintritte, Übergänge) an ausschließlich einem Stichtag vollziehen, der zweckmäßigerweise auf den Erhebungstichtag der Schulstatistik (im Oktober) fixiert wird; der Stichtag für die Bewegungen der Schulabgänger wird auf den Zeitpunkt des Schuljahresendes gelegt.

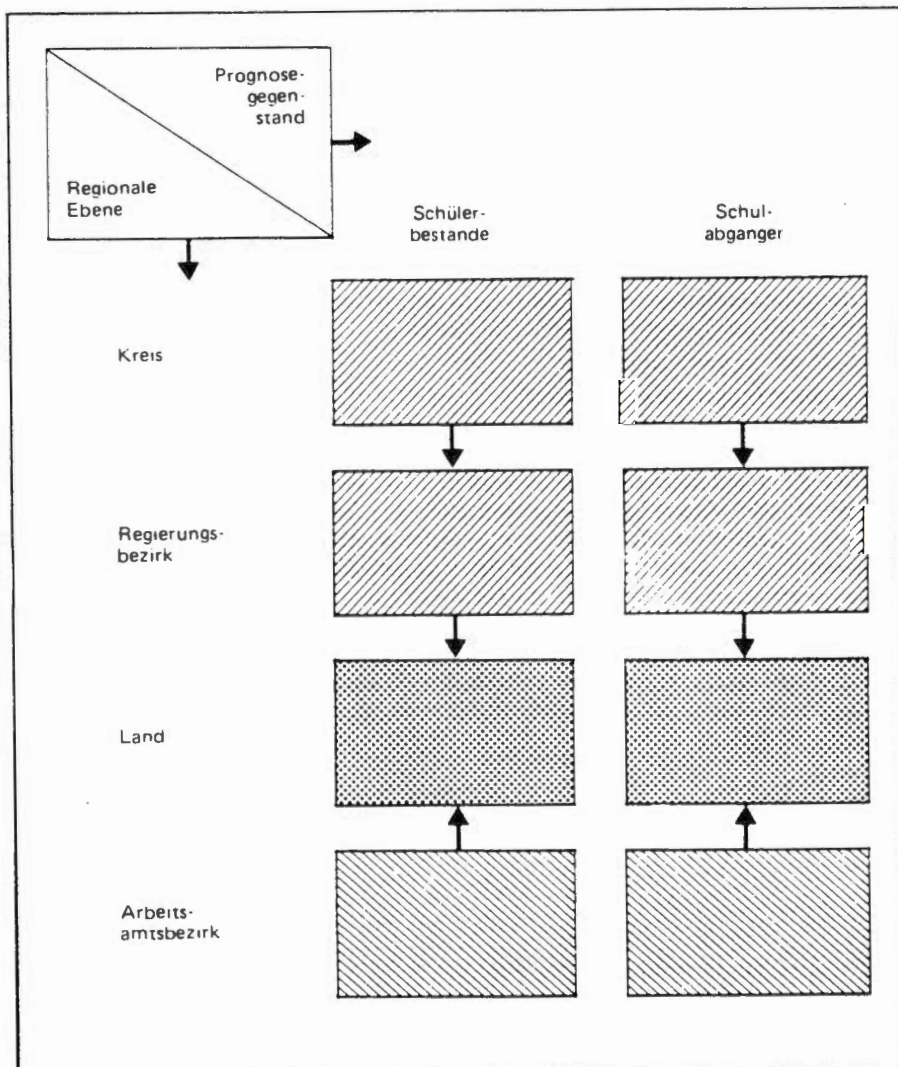
In der Übersicht 2 ist das Berechnungsverfahren der Schülerbestandsermittlung grafisch dargestellt. Modellexogene Inputgrößen (in der Übersicht 2 doppelt umrandet) sind die

- Schülerbestände der Klasse j im Jahre t_0 ,
- alterstypischen Durchschnittsjahrgänge der Wohnbevölkerung jedes Jahres t ,
- Eingangsquoten und die
- Übergangsquoten.

Ausgangspunkt der Berechnung bilden die im Rahmen der Schulstatistik ermittelten Ist-Schülerzahlen des Basisjahres t_0 . Die Multiplikation der Schülerbestände mit der jeweiligen Übergangsquote für die nächsthöhere Klasse ergibt den Schülerbestand der nächsthöheren Klasse im darauffolgenden Jahr. Die Übergangsquote ist definiert als reziproker Wert des Quotienten aus Schüler der Klasse j im Jahr t und Schülern, die sich im Jahr $t+1$ in der nächsthöheren Klasse $j+1$ befinden. Die Ermittlung der Schülerbestände für weitere Jahre geschieht dann schrittweise durch jahrgangsweise Fortschreibung.

Übersicht 1:

Ergebnis-Bausteine



Die Eingangsklassen werden jährlich durch die Kinder des relevanten alterstypischen Durchschnittsjahrganges gespeist. Für die erste Klasse der Grundschule werden als alterstypischer Durchschnittsjahrgang die 6- bis unter 8jährigen gewählt.

Der Schülerbestand der Eingangsklasse ist rechnerisch das Produkt aus dem alterstypischen Durchschnittsjahrgang und der Eintrittsquote. Dabei bezeichnet die Eintrittsquote den Anteil des Durchschnittsjahrganges, der in die Eingangsklasse i eintritt.

Die Bestände der Eingangsklassen der Sekundarstufe I (Klasse 5 der Hauptschule, Realschule, Gesamtschule und des Gymnasiums) werden als Übergänge aus der Klasse 4 der Grundschule berechnet.

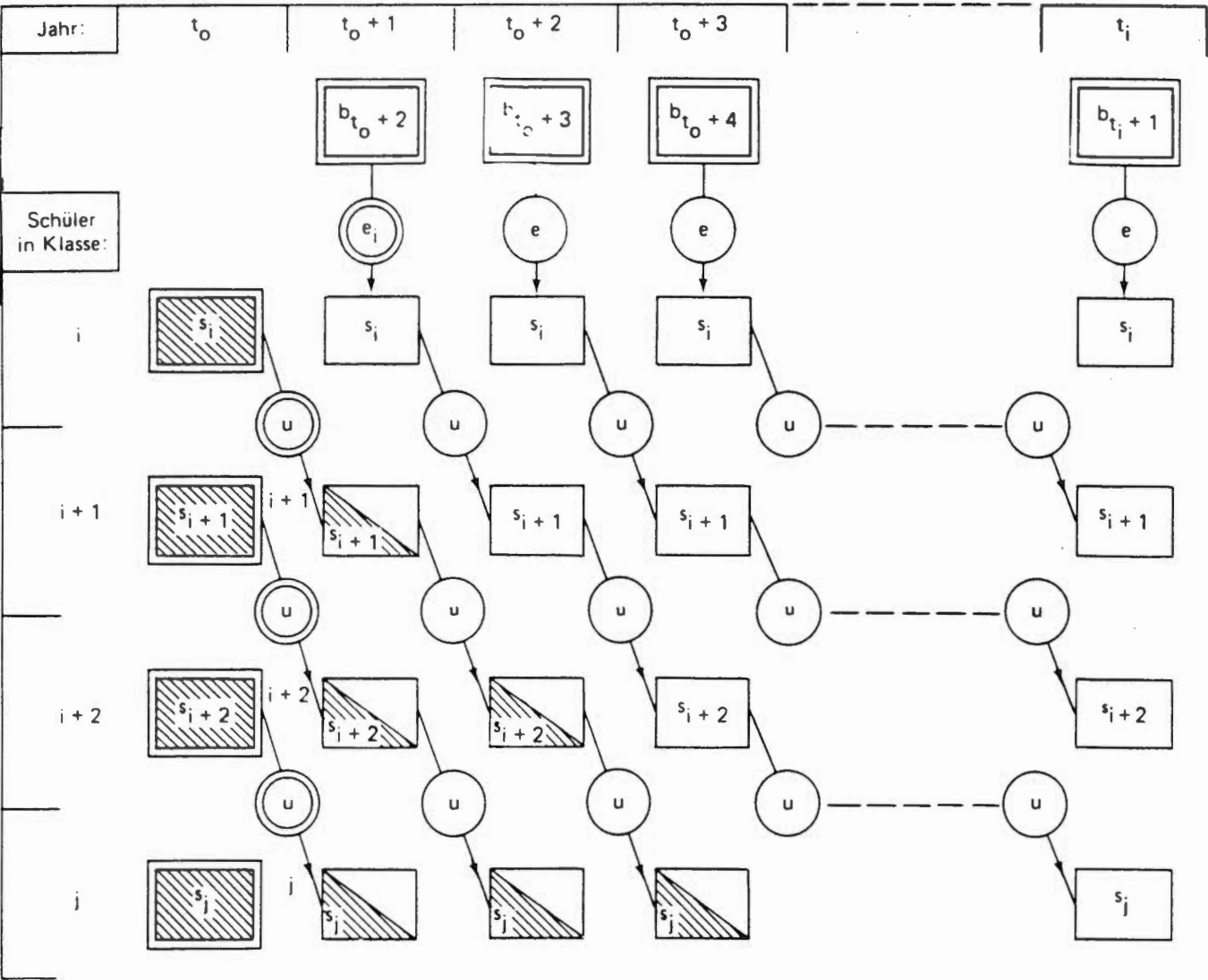
Die Übersicht 2 zeigt, daß mit zunehmender Entfernung vom Prognosebasisjahr t_0 immer weniger die Ist-Daten der Schulstatistik (schraffierte Felder) in die zu berechnenden Schülerbestände eingehen, bis dann die Bestände ausschließlich von den Eingängen in die unterste Klasse der Vorjahre abgeleitet werden, d.h. also von

Bevölkerungsdaten, die selbst Prognosedaten sind. Auf die Grundschule bezogen bedeutet das, daß sich nach vier Jahren die Schülerbestände der Klasse 1 - 4 aus den Durchschnittsjahrgängen der Einschulung des Jahres $t_0 + 4$ und der davorliegenden 3 Jahre berechnen.

Auf der Grundlage der berechneten Schülerbestände werden schließlich die Schulabgänger bestimmt. Auch hier wird ein Quotenverfahren angewendet. Die Schulabgänger sind das Produkt aus Schülerbestand und Abgangsquote, wobei die Abgangsquote als der Anteil der Schüler, der die Schule verläßt, definiert wird.

In seiner Struktur ist der Modellansatz für die betrachteten Schulformen identisch. Insofern erübrigt sich eine schulform-spezifische Beschreibung. Die nachfolgende formelmäßige Darstellung des Modells geschieht in der üblichen Matrizenschreibweise.

Übersicht 2:
Berechnungsschema der Schülerbestände



Verlaufsquoten-Modell

Schülerbestände

Es ist i die Ordnungszahl der Eingangsklasse, n die Anzahl der Klassen der betrachteten Schulform und t das Jahr im Prognoseintervall der Länge v , das in der Zeitspanne zwischen dem Basisjahr t_0 und dem letzten Prognosejahr t_z liegt.

Mit $S = (s_{t_0}, s_{t_0+1}, \dots, s_{t_0+v-1})$ wird die $(n+1) \times (v)$ -Matrix der Schülerbestände definiert, wobei die Spalten $s_t \in S$ für $t = t_0, \dots, t_0+v-1$ die Form haben:

$$s_t = \begin{pmatrix} b_{0,t+1} \\ s_{i,t} \\ s_{i+1,t} \\ \vdots \\ s_{j,t} \\ \vdots \\ s_{i+n-1,t} \end{pmatrix}$$

Das Element $s_{j,t}$ des $(n+1) \times (1)$ -Vektors s_t ist der prognostizierte Schülerbestand der Klasse j für $j = i, i+1, \dots, i+n-1$ zum Zeitpunkt t und $b_{0,t+1}$ die Bevölkerungszahl des alterstypischen Durchschnittsjahrganges zum Zeitpunkt $t+1$ ³⁾.

In der Spalte s_{t_0} der Matrix S sind die s_{j,t_0} für $j = i, i+1, \dots, i+n-1$ die ermittelten Ist-Werte der Schulstatistik.

U ist die $(n+1) \times (n+1)$ -Matrix der Übergangsquoten und der Eingangsquoten mit

$$U = \begin{pmatrix} 0 & 0 & 0 & 0 \\ e_i & 0 & 0 & 0 \\ 0 & u_{i+1} & 0 & 0 \\ 0 & 0 & 0 & 0 \\ 0 & 0 & u_{i+n-1} & 0 \end{pmatrix}$$

Das Element u_j der Übergangsquotenmatrix ist die Übergangsquote von der Klasse $j-1$ nach der Klasse j , $j = i+1, \dots, i+n-1$, das Element e_i ist die Eingangsquote in die Klasse i .

U enthält nur in der Nebendiagonalen unterhalb der Hauptdiagonale Werte ungleich Null.

b_t ist ein $(n+1) \times (1)$ -Vektor mit

$$b_t = \begin{pmatrix} b_{0,t} \\ 0 \\ \vdots \\ 0 \end{pmatrix}$$

der den relevanten Durchschnittsjahrgang angibt. Für die Spalten p_t der Schülerbestandsmatrix P gilt dann:

$$s_{t+1} = U \times s_t + b_{t+2}$$

Schulabgänger

Es ist R die $(n + 1) \times (n + 1)$ - Matrix der Abgängerquoten mit

$$R = \begin{pmatrix} 0 & 0 & 0 & 0 \\ 0 & r_i & 0 & 0 \\ 0 & 0 & r_i + 1 & 0 \\ 0 & 0 & 0 & 0 \\ 0 & 0 & 0 & r_i + n - 1 \end{pmatrix} .$$

Das Element r_j der Diagonalmatrix R ist die Quote der Schulabgänger aus der Klasse j .

$\Lambda = (a_{t_0+1}, \dots, a_{t_0+v})$ ist die $(n + 1) \times (v)$ - Matrix der prognostizierten Schulabgänger, deren Spalten $a_t \in \Lambda$ die Form

$$a_t = \begin{pmatrix} 0 \\ a_{i,t} \\ a_{i+1,t} \\ \vdots \\ a_{j,t} \\ \vdots \\ a_{i+n-1,t} \end{pmatrix}$$

haben. $a_{j,t}$ sind die Abgänger der Klasse j zum Zeitpunkt t , $t = t_0 + 1, \dots, t_0 + v$.

Für Λ gilt dann:

$$\Lambda = R \times s_t .$$

Modellparameter

Die zentralen Parameter des Berechnungsmodells sind die

- Eingangsquoten e_i ,
- Übergangsquoten u_j und
- Abgangsquoten r_j .

Sie sind definiert als

$$e_i = \frac{s_{i,t}}{b_{0,t+1}} > 0 ,$$

$$u_j = \frac{s_{j+1,t+1}}{s_{j,t}} > 0 ,$$

$$r_j = \frac{a_{j,t+1}}{s_{j,t}} \geq 0 .$$

Die Werte der aufgeführten Quoten liegen in der Regel zwischen 0 und 1. Der zunächst widersinnig erscheinende Wert einer Übergangsquote von über 1 resultiert daraus, daß es sich hier bei den Übergangsquoten um sog. als-ob-Quoten handelt. Es wird nämlich unterstellt, daß der Schülerbestand der Klassen $j + 1$ ausschließlich aus Schülern besteht, die im Vorjahr die Klasse j besuchten. Der Wechsel von einer Schulform zur anderen (z. B. vom Gymnasium oder der Realschule zurück zur Hauptschule) oder das Repetieren einer Klasse wird aber implizit, und zwar im Wert der Quote, berücksichtigt. So ist beispielsweise die Übergangsquote von der Klasse 5 zur Klasse 6 der Hauptschule größer als 1, weil in diesem Bereich Abgänge von anderen weiterführenden Schulen zurück zur Hauptschule erfolgen. Bei der Ermittlung der Übergangsquoten werden also zwei Schülermengen in Beziehung gesetzt, die in ihrer Zusammensetzung nicht identisch sind.

Die durchschnittlichen Landesquoten (Eingangs-, Übergangs- und Abgangsquoten) legt der Kultusminister des Landes NRW fest. Dabei werden, ausgehend von dem aktuellen Informationsstand über die vergangene Entwicklung anhand der schulstatistischen Ist-Daten und der zu erwartenden oder absehbaren quantitativen Auswirkungen bekannter bildungspolitischer Maßnahmen sowie kurzfristiger demographisch bedingter Sonderentwicklungen, die für wahrscheinlich erachteten Quoten numerisch bestimmt. Insofern handelt es sich bei den Vorausberechnungen nicht um Zielprojektionen aufgrund bildungspolitisch angestrebter Richtwerte. Vielmehr tragen die Vorausberechnungen den Charakter einer Status-quo-Prognose.

Übersicht 3:

Vom Kultusminister NRW festgelegte Landesquoten der Prognosen 1990 und 1991

| Schulform | Quotenart | Landesquoten in % | | | | | | | |
|--------------|-----------|-------------------|---------------------|-------------|------------------|------------------|------------------|------------------|---------------------|
| | | Prognose 90 | | Prognose 91 | | | | | |
| | | 1990 | Veränderung ab 1991 | 1991 | Veränderung 1992 | Veränderung 1993 | Veränderung 1994 | Veränderung 1995 | Veränderung ab 1996 |
| Grundschule | e | 104 | - | 105 | - | - | - | - | 104 |
| | u 2 | 101 | - | 102 | - | 101 | - | - | 101 |
| | u 3 | 99 | - | 100 | - | 99 | - | - | 99 |
| | u 4 | 102,5 | - | 103 | - | - | - | 102 | - |
| Hauptschule | u 5 | 26,2 | 25,5 | 25,4 | 24,8 | - | - | - | - |
| | u 6 | 111,5 | - | 115 | 113 | 111 | 109 | - | - |
| | u 7 | 104,5 | - | 108 | 106 | 104 | 102 | - | - |
| | u 8 | 104,5 | - | 106 | 104 | 102 | 100 | - | - |
| | u 9 | 100,5 | - | 103 | 102 | 101 | 99 | - | - |
| | u 10 | 84 | - | 84 | - | - | - | - | - |
| Realschule | u 5 | 23,5 | - | 24,1 | 24 | - | - | - | - |
| | u 6 | 103 | - | 105 | 104 | 103 | - | - | - |
| | u 7 | 104 | - | 105 | - | - | - | - | - |
| | u 8 | 103 | - | 104 | - | 103 | - | - | - |
| | u 9 | 101 | - | 101 | - | - | - | - | - |
| | u 10 | 96 | - | 96,5 | - | - | - | - | - |
| Gymnasium | u 5 | 36,5 | - | 36,3 | 36,1 | - | - | - | - |
| | u 6 | 99,5 | - | 100 | - | - | - | - | - |
| | u 7 | 99,5 | - | 100 | - | - | - | - | - |
| | u 8 | 96,5 | - | 96,5 | - | - | - | - | - |
| | u 9 | 95,5 | - | 96 | - | - | - | - | - |
| | u 10 | 97 | - | 97 | - | - | - | - | - |
| | u 11 | 106 | - | 107 | - | - | - | - | - |
| | u 12 | 99 | - | 100 | - | 99 | - | - | - |
| Gesamtschule | u 13 | 93,5 | - | 93,5 | - | - | - | - | - |
| | u 5 | 14,3 | 15 | 15,2 | 16,1 | - | - | - | - |
| | u 6 | 100 | - | 100,5 | - | - | - | - | - |
| | u 7 | 100,5 | - | 100 | - | - | - | - | - |
| | u 8 | 100 | - | 101 | - | - | - | - | - |
| | u 9 | 101,5 | - | 103 | 102 | 101 | - | - | - |
| | u 10 | 97 | - | 97 | - | - | - | - | - |
| | u 11 | 43 | - | 42 | - | - | - | - | - |
| | u 12 | 95 | - | 95 | - | - | - | - | - |
| | u 13 | 88 | - | 86 | - | - | - | - | - |

e = Eingangsquote

$$= \frac{\text{Schüler der Eingangsklasse im Jahr } t + 1}{\text{Alterstyp. Durchschnittsbevölkerung im Jahr } t + 1} \times 100$$

$u_i + 1$ = Übergangsquote zur Klasse $i + 1$

$$= \frac{\text{Schüler der Klasse } i + 1 \text{ im Jahr } t + 1}{\text{Schüler der Klasse } i \text{ im Jahr } t} \times 100$$

Regionalisierung

Die Vorausberechnung der regionalisierten Schülerbestände erfolgt in sechs Berechnungsstationen. Das Ablaufschema der Berechnungsstationen zeigt die Übersicht 4.

Zunächst wird isoliert eine Vorausberechnung auf Landesebene durchgeführt. Eingabewerte sind dabei die Ist-Bestände der Schulstatistik und die vom Kultusminister festgelegten Eingangs- und Übergangsquoten (Station 1).

Unabhängig davon wird unter der Anwendung von regionalspezifischen Quoten eine regionalisierte Vorausberechnung vorgenommen, die als grobe Regionalprognose bezeichnet wird (Station 2). Ausgehend von der jüngsten Schulstatistik werden dabei für jede regionale Einheit (kreisfreie Städte/Kreise bzw. Arbeitsamtsbezirke) gesondert die spezifischen Quoten ermittelt und als Parameter eingegeben.

Die Aggregation der groben Regionalprognose liefert das grobe regionalisierte Landesergebnis (Station 3).

In der Berechnungsstation 4 werden die Abweichungen der unterschiedlichen Landesergebnisse (Station 1, Station 3) voneinander ermittelt. Diese Abweichungen ergeben sich notwendigerweise; sie sind durch die unterschiedlich eingegebenen Quoten vorprogrammiert.

Wie oben erwähnt, spiegeln die Quoten der isolierten Landesprognose (Station 1) die Erwartungen über das wahrscheinliche Bildungverhalten in der Zukunft wieder; die Quoten der groben regionalisierten Landesprognose (Station 3) dagegen sind das gewogene arithmetische Mittel der jeweiligen regionalspezifischen Ist-Quoten, die in die grobe Regionalprognose (Station 2) eingehen. Mit Hilfe von Anpassungskoeffizienten wird das auf Landesebene für wahrscheinlich erachtete Bildungverhalten in der Zukunft auf die kleineren regionalen Einheiten übertragen. Dadurch wird eine rechnerische Angleichung des Landesergebnisses der Regionalprognose an das Ergebnis der isolierten Landesprognose erreicht. Die Berechnung der regionalen Anpassungskoeffizienten geschieht wie folgt: Es sind

$$\frac{L}{S_{j,t}}$$

die Schüler der Klasse j im Jahr t , die im Rahmen der isolierten Landesprognose (Station 1) berechnet wurden, und

$$\frac{GL}{S_{j,t}}$$

die Schüler der Klasse j im Jahr t , die im Rahmen der groben regionalisierten Landesprognose (Station 3) ermittelt wurden.

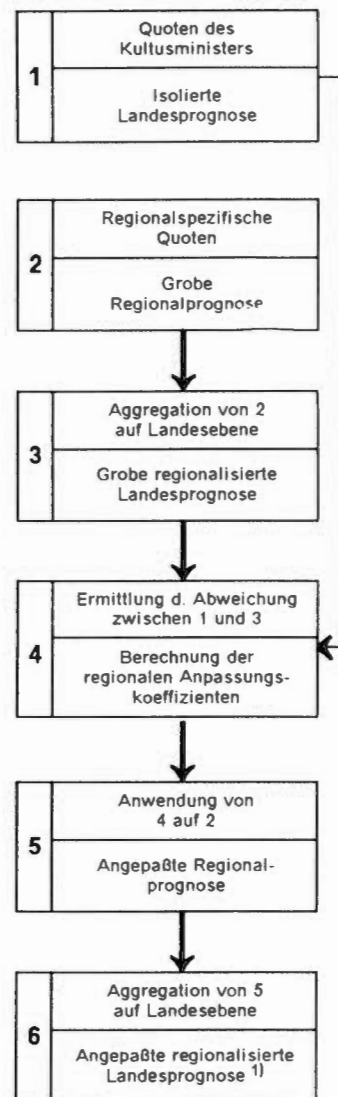
Für den Anpassungskoeffizienten $k_{j,t}$ der Klasse j im Jahr t gilt

$$k_{j,t} = \frac{\frac{L}{S_{j,t}}}{\frac{GL}{S_{j,t}}}$$

Aus der Multiplikation von Schülerbeständen der groben Regionalprognose (Station 2) und zugehörigen Anpassungskoeffizienten werden die Ergebnisse der angepaßten Regionalprognose (Station 5) bestimmt, deren Aggregation schließlich die angepaßte regionalisierte Landesprognose (Station 6) ergibt. Die geringfügigen Abweichungen von isolierter Landesprognose und angepaßter regionalisierter Landesprognose sind die Folgen von notwendigen Rundungen, die im Rahmen der linearen Anpassung durchzuführen sind.

Übersicht 4:

Ablaufschema der Berechnungsstationen



1) Abweichungen zwischen 1 und 6 wegen notwendiger Rundungen liegen unter $\pm 0,5\%$.

2. Ergebnisse

Einflußgrößen

Für die Entwicklungstendenzen, die sich in den nächsten Jahren im Schulbereich abzeichnen, sind vor allem drei Größen charakteristisch:

- die Zugänge in eine Schulform,
- die Abgänge aus einer Schulform und
- der Schülerbestand dieser Schulform.

Dabei bestimmt die Entwicklung von Zu- und Abgängen die des Schülerbestandes. Es gilt:

$$\begin{aligned} &\text{Schülerbestand im Jahr } t \\ &+ \text{Zugänge} \\ &- \text{Abgänge} \\ &= \text{Schülerbestand im Jahr } t + 1. \end{aligned}$$

Den Modellprämissen entsprechend werden die Zugänge bestimmt als ein - im Zeitablauf konstantgehaltener - Anteil des altersrelevanten Durchschnittsjahrganges. Daraus folgt, daß die Zugänge in eine Schulform ausschließlich von der demographischen Entwicklung abhängen. Betrachtet man dagegen die Vergangenheitsentwicklung, so zeigt sich ein etwas anderes Bild: Während die Zugänge in die Grundschule - weil Pflichtschule - ausschließlich von demographischen Faktoren bestimmt sind, wurde der demographische Einfluß auf die Übergänge in die Sekundarstufe I (Hauptschule, Realschule, Gesamtschule, Gymnasium) durch die individuell unterschiedlichen Bildungsentscheidungen bei der Nachfrage nach diesen Bildungseinrichtungen verstärkt oder abgeschwächt.

Für die weitere Entwicklung wird in der Modellrechnung jedoch ein stabiles Bildungsverhalten unterstellt; Eingangs-, Übergangs- und Abgangsquoten werden ab 1996 konstantgehalten. Das bedeutet, daß nicht nur die Zugänge von demographischen Faktoren abhängen, sondern auch die Abgänge, die ihrerseits mit einer zeitlichen Verzögerung der Entwicklungsrichtung der Zugänge und Übergänge folgen. Wegen der im Zeitablauf unterschiedlichen Besetzung der alterstypischen Durchschnittsjahrgänge ist die Differenz von Zu- und Abgängen in jedem Jahr t ungleich 0. Demzufolge variieren auch die Schülerbestandsmassen im Zeitablauf. Ihre zeitliche Entwicklung folgt ebenfalls phasenverschoben der Richtung der Zugänge.

Die regionalen Unterschiede in der Schülerentwicklung sind bedingt durch die regional unterschiedliche demographische Entwicklung der alterstypischen Durchschnittsjahrgänge und der Übergänge. Dieser demographische Einfluß und der Einfluß der unterschiedlichen Bildungsentscheidungen bestimmen die jährlichen Veränderungsraten der Schülerentwicklung. Die Veränderungsraten sind ausschlaggebend für die Entwicklungsrichtung der Prognosegrößen. Dabei bestimmen sie zugleich auch das Jahr, in dem - bildlich gesehen - die Schülerkurve ihren Extremwert (Minimum/Maximum) erreicht. Neben der demographischen Komponente wird die absolute Größe der Schülerzahl auch von der Verwendung regionalspezifischer Quoten beeinflusst. Diese regionalen Quoten haben jedoch keinen Einfluß auf die für die Entwicklungsrichtung relevanten jährlichen Veränderungsraten der Prognosegrößen, denn sie werden im Prognosezeitraum konstantgehalten. Künftig zu erwartende Zuströme von Aus- und Übersiedlern konnten wegen bisher fehlender Kenntnisse über Altersgliederung und Zielkreise bei der Regionalisierung noch nicht berücksichtigt werden.

Schülerentwicklung

Primarbereich

Als Folge der rückläufigen Geburtenentwicklung sank ab 1970 die Zahl der Schulanfänger. 1985 wurde mit 155 158 Erstkläßlern der Tiefpunkt erreicht. Gegenüber 1970, dem Jahr mit den meisten Schulanfängern (316 395), hatte sich damit die Anfängerzahl nahezu halbiert. In den folgenden Jahren nahm die Zahl der Erstkläßler bis einschließlich 1990 (176 671) wieder zu, und wird bis 1998 auf 209 700 anwachsen; danach zeichnet sich wieder eine fallende Tendenz ab.

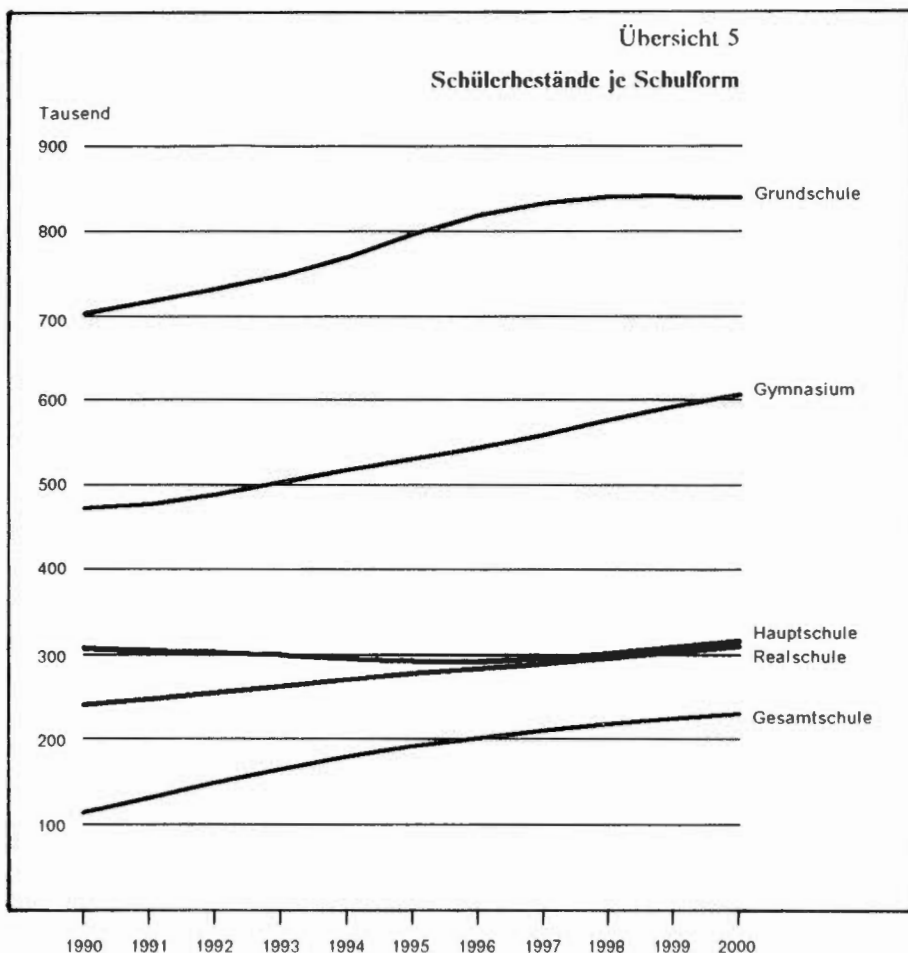
Die Entwicklung des gesamten Schülerbestandes im Primarbereich folgt der Bewegung der Schulanfängerzahl. Mit 620 318 Schülern hatte im Jahr 1985 der Schülerrückgang den Tiefpunkt erreicht. Danach nahm die Gesamtzahl der Grundschüler wieder zu. Sie wird bis 1999 auf 841 500 anwachsen.

Sekundarbereich I

Ab 1974 durchliefen schwächer besetzte Geburtsjahrgänge die Sekundarstufe I (Klassen 5 bis 10). Die seit diesem Jahr kennzeichnende Entwicklung rückläufiger Schülerzahlen in der Eingangsklasse 5 dauerte bis 1989 an, wobei die Zugänge zur Sekundarstufe I auf ein Minimum von 153 700 Schülern absanken. Der Tiefpunkt der Schülergesamtzahl in der Sekundarstufe I wurde mit 947 251 Schülern ebenfalls im Jahr 1989 erreicht. In den Folgejahren wird ein Anwachsen der Gesamtschülerzahl in der Sekundarstufe I auf 1 239 400 Jugendliche im Jahr 2000 erwartet.

Nach Schulformen getrennt kann von folgender Entwicklung ausgegangen werden:

- Rückläufige Schülerzahlen an den Hauptschulen bis 1996. Die Meßzahl des Schülerbestandes vermindert sich bezogen auf das Prognosebasisjahr 1990 (= 100) auf 95. Bis 2000 kann wieder mit einem Anstieg auf 103 gerechnet werden.
- Steigende Schülerzahlen an den Realschulen bis 2000 auf ein Niveau von 129.
- Steigende Schülerzahlen in den Klassen 5 bis 10 der Gymnasien. Dadurch wird das Niveau bis 2000 auf 131 anwachsen.
- Verdoppelung der Schülerzahl an den Gesamtschulen bis zum Ende des Prognosezeitraums. Das Anwachsen des Schülerbestandes dieser Schulform ist sowohl durch die Errichtung neuer Gesamtschulen als auch durch den weiteren Ausbau bereits bestehender Schulen bedingt.



Übersicht 6:

Schülerentwicklung 1990 - 2000

Absolutzahlen und Maßzahlen (1990 = 100)

| Schulform/-stufe | | | 1990 | 1991 | 1992 | 1993 | 1994 |
|---|----------------|---|-----------|-----------|-----------|-----------|-----------|
| a = Schüler b = Meßzahl (1990 = 100) | | | | | | | |
| Grundschule (= Primarstufe) | | | | | | | |
| Eingangsklasse | a | | 176 671 | 177 514 | 185 586 | 194 892 | 202 118 |
| | b | | 100 | 100 | 105 | 110 | 114 |
| Zusammen | a | | 702 426 | 716 709 | 731 820 | 747 203 | 769 160 |
| | b | | 100 | 102 | 104 | 106 | 110 |
| Sekundarstufe I | | | | | | | |
| Eingangsklasse | a | | 165 266 | 173 715 | 181 202 | 186 817 | 187 472 |
| | b | | 100 | 105 | 110 | 113 | 113 |
| Zusammen | a | | 968 211 | 998 905 | 1 032 213 | 1 063 544 | 1 088 935 |
| | b | | 100 | 103 | 107 | 110 | 112 |
| davon | | | | | | | |
| Hauptschule | Eingangsklasse | a | 42 551 | 43 687 | 44 492 | 45 870 | 46 033 |
| | b | | 100 | 103 | 105 | 108 | 108 |
| | Zusammen | a | 306 884 | 304 864 | 302 220 | 299 774 | 295 305 |
| | b | | 100 | 99 | 98 | 98 | 96 |
| Realschule | Eingangsklasse | a | 39 821 | 41 450 | 43 057 | 44 391 | 44 549 |
| | b | | 100 | 104 | 108 | 111 | 112 |
| | Zusammen | a | 239 598 | 245 826 | 253 730 | 261 454 | 269 491 |
| | b | | 100 | 103 | 106 | 109 | 112 |
| Gesamtschule | Eingangsklasse | a | 23 339 | 26 145 | 28 886 | 29 782 | 29 883 |
| | b | | 100 | 112 | 124 | 128 | 128 |
| | Zusammen | a | 102 202 | 118 396 | 134 533 | 148 598 | 159 765 |
| | b | | 100 | 116 | 132 | 145 | 156 |
| Gymnasium | Eingangsklasse | a | 59 555 | 62 433 | 64 767 | 66 774 | 67 007 |
| | b | | 100 | 105 | 109 | 112 | 113 |
| | Zusammen | a | 319 527 | 329 819 | 341 730 | 353 718 | 364 374 |
| | b | | 100 | 103 | 107 | 111 | 114 |
| Sekundarstufe II | | | | | | | |
| Zusammen | a | | 162 763 | 157 919 | 158 909 | 164 392 | 171 062 |
| | b | | 100 | 97 | 98 | 101 | 105 |
| davon | | | | | | | |
| Gesamtschule | | | | | | | |
| Zusammen | a | | 10 494 | 11 206 | 12 745 | 15 329 | 18 596 |
| | b | | 100 | 107 | 121 | 146 | 177 |
| Gymnasium | | | | | | | |
| Zusammen | a | | 152 269 | 146 713 | 146 164 | 149 063 | 152 466 |
| | b | | 100 | 96 | 96 | 98 | 100 |
| Insgesamt | a | | 1 833 400 | 1 873 533 | 1 922 942 | 1 975 139 | 2 029 157 |
| | b | | 100 | 102 | 105 | 108 | 111 |

Noch: Übersicht 6:

Schülerentwicklung 1990 - 2000

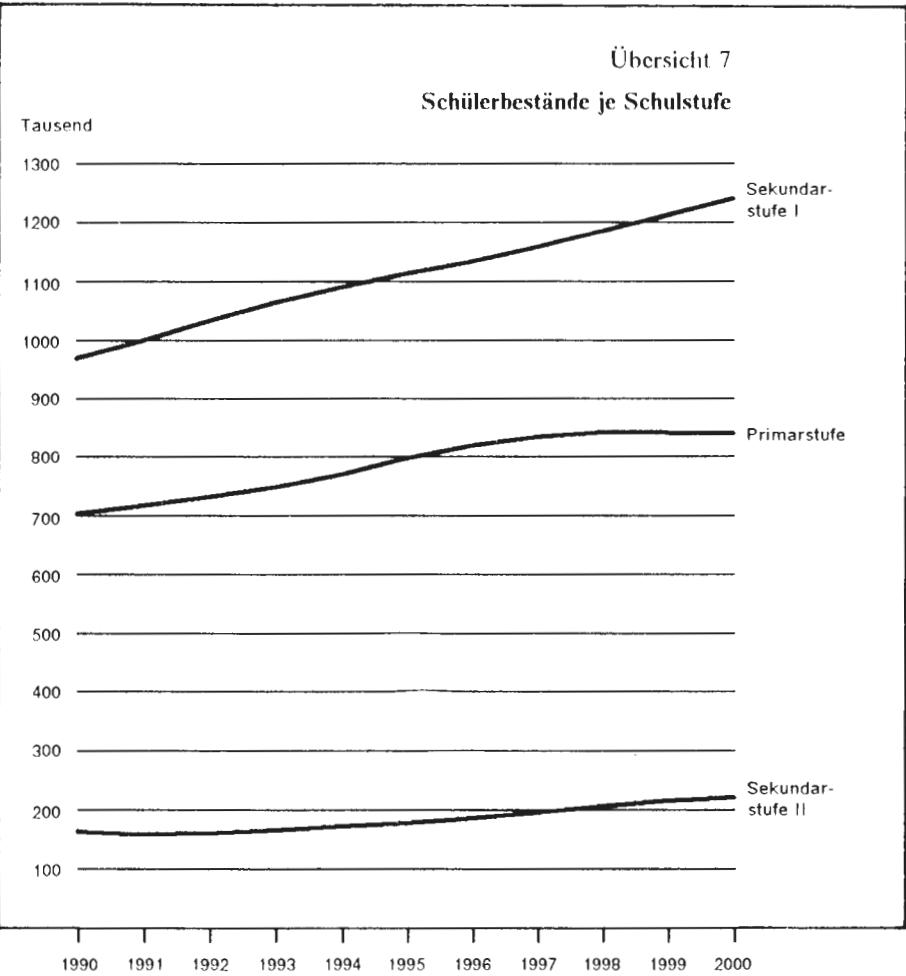
Absolutzahlen und Maßzahlen (1990 = 100)

| Schulform/-stufe a = Schüler b = Maßzahl (1990 = 100) | | 1995 | 1996 | 1997 | 1998 | 1999 | 2000 |
|---|----------------|-----------|-----------|-----------|-----------|-----------|-----------|
| Grundschule (= Primarstufe) | | | | | | | |
| Eingangsklasse | a | 207 635 | 207 826 | 209 407 | 209 708 | 208 391 | 205 731 |
| | b | 118 | 118 | 119 | 119 | 118 | 116 |
| Zusammen | a | 795 925 | 818 396 | 833 054 | 840 772 | 841 538 | 839 466 |
| | b | 113 | 117 | 119 | 120 | 120 | 120 |
| Sekundarstufe I | | | | | | | |
| Eingangsklasse | a | 186 471 | 191 170 | 200 766 | 208 206 | 213 883 | 214 075 |
| | b | 113 | 116 | 121 | 126 | 129 | 130 |
| Zusammen | a | 1 112 783 | 1 132 939 | 1 157 234 | 1 183 750 | 1 211 655 | 1 239 386 |
| | b | 115 | 117 | 120 | 122 | 125 | 128 |
| davon | | | | | | | |
| Hauptschule | Eingangsklasse | a | 45 788 | 46 940 | 49 299 | 51 125 | 52 518 |
| | b | 108 | 110 | 116 | 120 | 123 | 124 |
| | Zusammen | a | 292 162 | 291 595 | 294 926 | 301 035 | 308 202 |
| | b | 95 | 95 | 96 | 98 | 100 | 103 |
| Realschule | Eingangsklasse | a | 44 307 | 45 427 | 47 709 | 49 473 | 50 824 |
| | b | 111 | 114 | 120 | 124 | 128 | 128 |
| | Zusammen | a | 277 322 | 282 583 | 288 746 | 295 411 | 302 202 |
| | b | 116 | 118 | 121 | 123 | 126 | 129 |
| Gesamtschule | Eingangsklasse | a | 29 723 | 30 473 | 32 002 | 33 190 | 34 094 |
| | b | 127 | 131 | 137 | 142 | 146 | 146 |
| | Zusammen | a | 169 013 | 176 228 | 182 098 | 186 394 | 190 734 |
| | b | 165 | 172 | 178 | 182 | 187 | 191 |
| Gymnasium | Eingangsklasse | a | 66 653 | 68 330 | 71 756 | 74 418 | 76 447 |
| | b | 112 | 115 | 120 | 125 | 128 | 128 |
| | Zusammen | a | 374 286 | 382 533 | 391 464 | 400 910 | 410 517 |
| | b | 117 | 120 | 123 | 125 | 128 | 131 |
| Sekundarstufe II | | | | | | | |
| Zusammen | a | 177 206 | 184 810 | 193 849 | 205 106 | 214 238 | 219 785 |
| | b | 109 | 114 | 119 | 126 | 132 | 135 |
| davon | | | | | | | |
| Gesamtschule | Zusammen | a | 21 466 | 24 329 | 27 199 | 30 398 | 32 823 |
| | b | 205 | 232 | 259 | 290 | 313 | 325 |
| Gymnasium | Zusammen | a | 155 740 | 160 481 | 166 650 | 174 708 | 181 415 |
| | b | 102 | 105 | 109 | 115 | 119 | 122 |
| Insgesamt | a | 2 085 914 | 2 136 145 | 2 184 137 | 2 229 628 | 2 267 431 | 2 298 637 |
| | b | 114 | 117 | 119 | 122 | 124 | 125 |

Sekundarbereich II

In der Sekundarstufe II (Klassen 11 bis 13) hatte die Schülergesamtzahl 1985 mit 207 398 Schülern das Maximum erreicht. In den Folgejahren durchliefen zunächst schwächer besetzte Jahrgänge die Sekundarstufe II. Bis 1991 wird die Gesamtzahl auf 157 900 Schüler zurückgehen, um bis 2000 wieder auf 219 800 anzuwachsen.

Während für den Sekundarbereich auf Landesebene die Schülerzahlen noch nach Schulformen ausgewiesen werden konnten, erfolgt im nachfolgenden Tabellenteil die Darstellung der Regionalentwicklung der Schülerbestände für den Sekundarbereich insgesamt. Der Ergebnisausweis nach Schulstufen ist notwendig, weil zum Zeitpunkt der Berechnung nicht abzusehen war, ob die Gesamtschulen auch tatsächlich an den angenommenen Schulstandorten eingerichtet werden konnten.

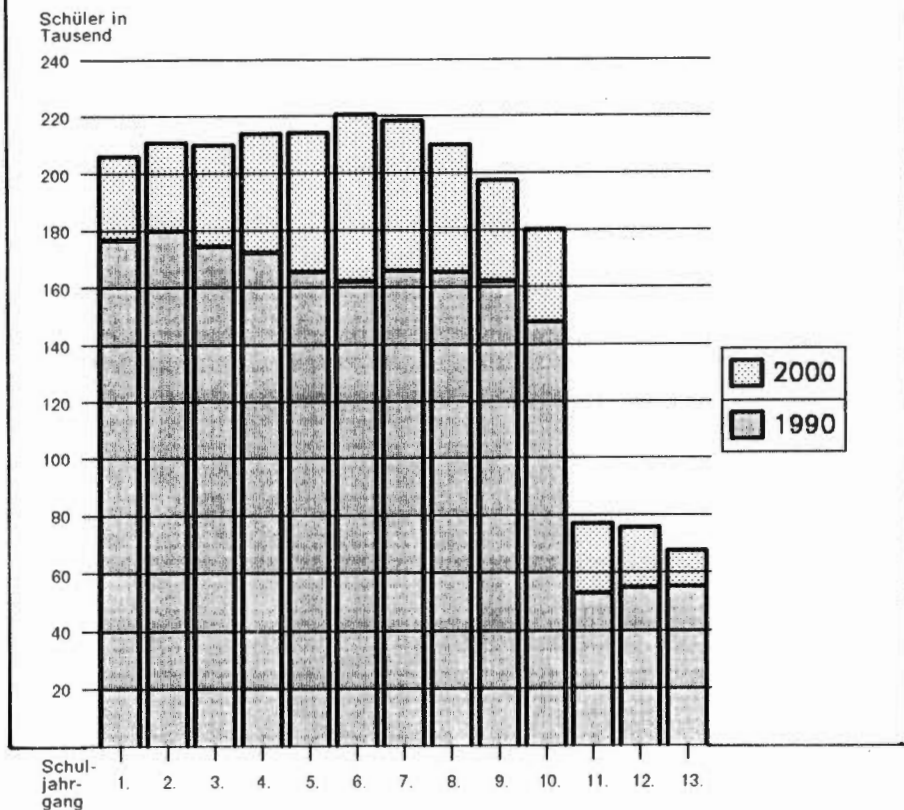


Alle Schuljahrgänge

Die Gesamtzahl der Schüler in den Jahrgängen 1 - 13 betrug 1990 1 833 400 und wird bis 2000 um 25 % auf 2 298 600 steigen. Die voraussichtlichen Verschiebungen in den einzelnen Schuljahrgängen zeigt die Übersicht 8, in der die Schülerpyramiden der beiden Jahre 1990 und 2000 dargestellt sind.

Übersicht 8

Schüler an allgemeinbildenden Schulen je Schuljahrgang
am 15.10.1990 und 15.10.2000



Schulabgänger

Definition und Systematik

Zu dem Personenkreis der Schulabgänger zählen die Schüler der Sekundarstufe I (Hauptschule, Realschule, Gymnasium, Gesamtschule), die nach Beendigung der Vollzeitschulpflicht den Bildungsbereich der allgemeinbildenden Schulen verlassen, sowie die Abgänger der Klassen 11 - 13 des Gymnasiums und der Gesamtschule, also Jugendliche mit unterschiedlichem Schulabschlußniveau.

Nach Abschlußarten differenziert gibt es Abgänger

- ohne Hauptschulabschluß,
- mit Hauptschulabschluß
 - aus der Klasse 9,
 - aus der Klasse 10,
- mit Sekundarabschluß I - Hauptschulabschluß nach Klasse 10 -,
- mit Sekundarabschluß I - Fachoberschulreife -,
- mit Fachhochschulreife und
- mit Hochschulreife.

Die Gegenüberstellung der Abgangsquoten der Vorjahresprognose 1990 und der Prognose 1991 zeigt die Übersicht 9. Während in den bis 1981 veröffentlichten Prognosen die für das Land festgelegten Abgangsquoten auch bei der Regionalberechnung der Abgänger zugrunde gelegt wurden, also keine Berechnung mit regionalisierten Abgängerquoten erfolgte, wird seit der Prognose 1982 bei den Hauptschulabgängern mit regionalen Abgängerquoten gerechnet. Bei den Abgängern aus der Realschule, dem Gymnasium und der Gesamtschule gehen nach wie vor die Landesquoten in die Regionalberechnung ein. Dort ist durch den Ansatz von Regionalquoten keine höhere Treffsicherheit der Prognoseergebnisse zu erwarten.

Die Ergebnisdarstellung der voraussichtlichen Abgänger erfolgt, wie schon der Nachweis der Schülerbestände, nicht mehr schulformbezogen, sondern differenziert nach Abschlußarten.

Übersicht: 9

Vom Kultusminister NRW festgelegte Landesquoten der Schulabgängerprognosen 1990 und 1991

| Schulform Abschlußart Abgangsklasse | Landesquoten in % | |
|---|--|--|
| | Prognose | |
| | 1990 | 1991 |
| Hauptschule (einschl. n. n. u. Volksschule und Abgänger aus der an einigen Grundschulen in NRW organisatorisch geführten Sekundarstufe I) ohne HA (Kl. 9 und früher) mit HA (Kl. 9) mit HA (Kl. 10) mit SEK I (Kl. 10 A) mit FOS-Reife (Kl. 10 B) | 10 11 2 52 42 | 11 10 3,5 52 42 |
| Realschule ohne HA (Kl. 9 und früher) mit HA (Kl. 9) mit HA (Kl. 10) mit SEK I (Kl. 10) mit FOS-Reife (Kl. 10) | 0,5 0,8 1 1,4 97 | 0,5 0,8 1,2 1,4 96,5 |
| Gymnasium ohne HA (Kl. 9 und früher) mit HA (Kl. 9) mit HA (Kl. 10) mit SEK I (Kl. 10) mit FOS-Reife (Kl. 10) mit FOS-Reife (Kl. 11) mit FOS-Reife (Kl. 12) mit FHS-Reife (Kl. 12), schulischer Teil mit FOS-Reife (Kl. 13) mit FHS-Reife (Kl. 13), schulischer Teil mit HS-Reife (Kl. 13) | 0,2 0,4 0,4 0,7 8,5 3,4 1,8 1,8 0,6 2,2 93 | 0,2 0,4 0,5 0,7 8,5 3,5 1,9 2 0,5 2,2 93 |
| Gesamtschule ohne HA (Kl. 9 und früher) mit HA (Kl. 9) mit HA (Kl. 10) mit SEK I (Kl. 10) mit FOS-Reife (Kl. 10) mit FOS-Reife (Kl. 11) mit FOS-Reife (Kl. 12) mit FHS-Reife (Kl. 12), schulischer Teil mit FOS-Reife (Kl. 13) mit FHS-Reife (Kl. 13), schulischer Teil mit HS-Reife (Kl. 13) | 2,2 2 2,5 19 40 6 4 4 0,5 2,5 92 | 2 2 2,5 18,5 41 7,5 4 4 1 3 91 |

- IHA
- SEK I
- FOS-Reife
- FHS-Reife
- IIS-Reife
- Hauptschulabschluß
- = Sekundarabschluß I - Hauptschulabschluß nach Klasse 10 -
- = Sekundarabschluß I - Fachoberschulreife -
- = Fachhochschulreife
- = Hochschulreife

Schulabgänger nach dem Abschluß

Die Zahl der Abgänger aus der Haupt-, Real-, Gesamtschule und dem Gymnasium ist im Prognosezeitraum von 1991 (170 800 Schüler) bis 1993 (165 700 Schüler) zunächst rückläufig und steigt dann wieder kontinuierlich bis zum Jahr 2001 auf 197 400 an.

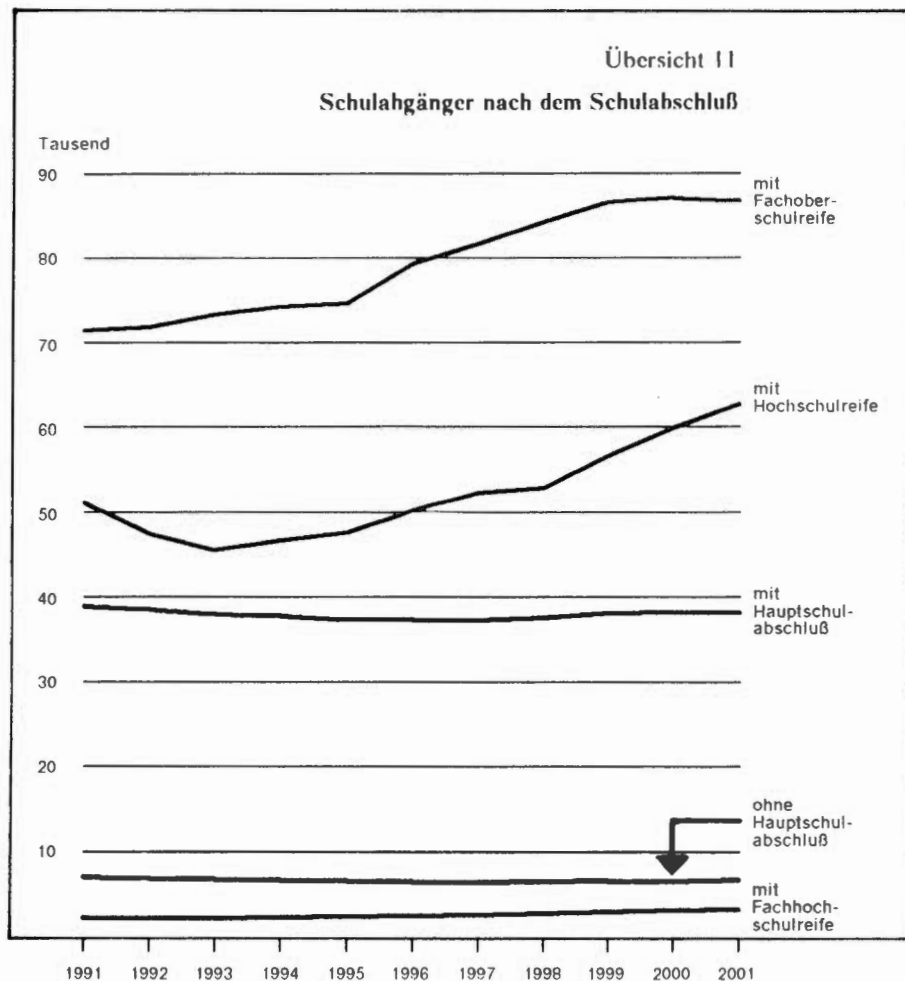
Übersicht 10:

Schulabgänger nach dem Schulabschluß in Nordrhein-Westfalen

| Jahr (Sommer) | Schulabgänger | | | | | insgesamt |
|------------------|--------------------|-------------------------|-------------------------|---------------------|--------|-----------|
| | ohne | mit | | | | |
| | Hauptschulabschluß | Fachober- schulreife | Fachhoch- schulreife | Hoch- schulreife | | |
| 1991 | 7 089 | 38 846 | 71 377 | 2 404 | 51 133 | 170 849 |
| 1992 | 6 906 | 38 492 | 71 723 | 2 271 | 47 401 | 166 793 |
| 1993 | 6 792 | 37 975 | 73 247 | 2 265 | 45 458 | 165 737 |
| 1994 | 6 654 | 37 723 | 74 225 | 2 337 | 46 612 | 167 551 |
| 1995 | 6 577 | 37 323 | 74 575 | 2 452 | 47 525 | 168 452 |
| 1996 | 6 476 | 37 319 | 79 219 | 2 592 | 50 041 | 175 647 |
| 1997 | 6 443 | 37 217 | 81 610 | 2 687 | 52 184 | 180 141 |
| 1998 | 6 527 | 37 490 | 84 127 | 2 816 | 52 827 | 183 787 |
| 1999 | 6 559 | 38 046 | 86 527 | 3 014 | 56 538 | 190 684 |
| 2000 | 6 523 | 38 142 | 87 033 | 3 179 | 59 791 | 194 668 |
| 2001 | 6 689 | 38 122 | 86 664 | 3 304 | 62 576 | 197 355 |

Nach Abschlußarten differenziert kann mit folgenden Entwicklungen gerechnet werden:

- Die Zahl der Schulabgänger ohne Hauptschulabschluß wird im Zeitraum 1991 bis 1997 abnehmen, und zwar von 7 100 auf 6 400. In den Folgejahren wird sie wieder über 6 500 Personen ausmachen.
- Bei den Abgängern mit Hauptschulabschluß setzt sich 1991 (38 800) ein demographisch bedingter Rückgang bis auf 37 200 im Jahre 1997 fort. Erst danach zeichnet sich eine leichte Erholung ab.
- Die Schüler mit Fachoberschulreife stellen mit einem Anteil von über 40 % die größte Gruppe unter den Abgängern. Im Prognosezeitraum erreicht die Abgängerzahl mit dieser Qualifikation 1991 ihren niedrigsten Wert. Ab 1996 setzt dann ein stärkerer Anstieg ein, wobei das Maximum mit 87 000 Abgängern für das Jahr 2000 erwartet wird.
- Die Schüler mit Fachhochschulreife sind zahlenmäßig mit einem Anteil von rd. 1 % aller Abgänger von geringer Bedeutung. Sie erreichen 1991 eine Zahl von 2 400, werden bis 1993 auf 2 300 Abgänger zurückgehen und bis zum Jahre 2001 wieder auf 3 300 ansteigen.
- Bei den Schulabgängern mit allgemeiner Hochschulreife wird die Entwicklung 1991 mit 51 000 Abiturienten den Kulminationspunkt bereits überschritten haben. Bis 1993 wird die Zahl der hochschulberechtigten Abgänger auf 45 500 zurückfallen. In den folgenden acht Jahren zeichnet sich wieder ein Anstieg auf 62 600 Abiturienten im Jahre 2001 ab.



3. Zur Qualität der Ergebnisse

In dem Tabellenteil sind die Prognosedaten ungerundet ausgewiesen. Diese "Schein-genauigkeit" bis hin zur Einerstelle darf jedoch nicht den falschen Eindruck erwecken, daß es möglich sei, auf die Einerstelle genau treffsichere Vorausberechnungen anzustellen. Sie wurde in Kauf genommen, um ein in sich schlüssiges Zahlenwerk zu erhalten.

Bei der Vorlage von Prognosedaten stellt sich zwangsläufig die Frage nach der Qualität der Ergebnisse. Das betrifft Überlegungen, die im Zusammenhang stehen mit der Leistungsfähigkeit von Status-quo-Prognosen schlechthin; Überlegungen also, die sich nicht spezifisch auf Bildungsprognosen beschränken, sondern generell für diesen Prognosetyp auch in anderen Anwendungsbereichen gelten.

Zunächst ist festzustellen, daß Prognosen stets Modellcharakter haben, was soviel bedeutet, daß sie nur unter ganz bestimmten (vereinfachten) Annahmen gelten. Sie können daher nicht den Anspruch erheben, die zukünftige Realität ikonisch abzubilden. Vielmehr soll in der Regel auf mögliche Entwicklungen aufmerksam gemacht werden, die unter den gesetzten Modellprämissen eintreten könnten und die, sofern die Entwicklungen unerwünscht sind, das Ergreifen von Steuerungsmaßnahmen anregen. Die wichtigsten Aufgaben der Prognose bestehen also darin, Fehlentwicklungen frühzeitig zu signalisieren und operationale (d. h. quantifizierte und terminierte) Aussagen zu liefern, die politisch umsetzbar sind.

Als Ergebnisse der Berechnungen werden die Entwicklungen der Schülerbestände und der Schulabgänger aufgezeigt, und zwar in der Einschränkung als "Wenn-dann-Aussage": Also, wenn sowohl die Schulstruktur als auch das Bildungsverhalten fest vorgegeben sind, dann werden sich die Schülerbestände und die Schulabgänger in der beschriebenen Weise entwickeln. Bei dem nachträglichen Vergleich von Prognosewerten und Ist-Daten sind Abweichungen auf eine Änderung der Schulstruktur oder des Bildungsverhaltens zurückzuführen. Beides kann ursächlich das Ergebnis bildungspolitischer Maßnahmen sein, die aufgrund der aufgezeichneten Entwicklungstendenz eingeleitet wurden. In diesem Zusammenhang spricht man von der selbstzerstörerischen Kraft der Prognosen ⁴⁾. Es ist die Eigenart von Status-quo-Prognosen, daß ihre Ergebnisse mit der später eintretenden Entwicklung nicht übereinzustimmen brauchen. "Paradoxe Weise erweisen sich Status-quo-Prognosen nämlich dann als besonders effizient, wenn sie dazu beigetragen haben, daß die von ihnen aufgezeichneten Entwicklungstendenzen verhindert oder zumindest erheblich abgeschwächt wurden" ⁵⁾.

Da die Abweichungen zwischen den Prognosewerten und den Ist-Daten in der Regel mit zunehmender Entfernung vom Basisprognosejahr größer werden, werden die modellexogenen Inputgrößen jährlich anhand der jüngsten schulstatistischen Daten überprüft und im Rahmen der jährlich durchzuführenden Prognoserevision aktualisiert.

Dies ist nach Vorliegen der schulstatistischen Ergebnisse von 1990 geschehen. Im einzelnen betragen die Differenzen:

Primarstufe 1,4 %,
Sekundarstufe I 1,0 %,
Sekundarstufe II 0,3 %.

Übersicht 12:

Abweichungen der Prognose 1990 (Schülerbestände)
gegenüber Ist-Schülerzahlen 1990 für kreisfreie Städte/Kreise in NRW

| Abweichungen von ... bis unter ... % | Zahl der kreisfreien Städte/Kreise bei ... | | |
|--|--|-----------------|------------------|
| (ohne Vorzeichen) | Primarstufe | Sekundarstufe I | Sekundarstufe II |
| 0 - 0,5 | 9 | 8 | 12 |
| 0,5 - 1,0 | 9 | 13 | 13 |
| 1,0 - 1,5 | 12 | 12 | 8 |
| 1,5 - 2,0 | 8 | 14 | 8 |
| 2,0 - 2,5 | 6 | 4 | 2 |
| 2,5 - 3,0 | 4 | 4 | 3 |
| 3,0 - 3,5 | - | - | 5 |
| 3,5 - 4,0 | 4 | - | 3 |
| 4,0 und mehr | 2 | - | - |

Die Abweichungsdifferenzen auf Kreisebene - in Übersicht 12 dargestellt - streuen um diese Landesdurchschnittswerte. So gibt es regionale Einheiten mit einer besseren Treffsicherheit, als der Landesdurchschnitt aufweist - teilweise stimmen die Voraussetzungen bis auf die Einerstelle genau - , aber auch solche, bei denen die Abweichung den Landesdurchschnitt übertrifft. Insgesamt gesehen sind solche "Ausreißer" die Ausnahme, während die große Mehrheit der vorausgerechneten Regionalergebnisse eine gute Annäherung an die tatsächliche Entwicklung bringt - eine hohe Treffsicherheit die Regel ist.

Anmerkungen:

- 1) Regionalisierte Schülerprognosen 1990, in: Beiträge zur Statistik des Landes Nordrhein-Westfalen, Heft 653.
- 2) Modelle desselben Typs finden sich z. B. bei: PROGNOSE-FIDES-AFEB: Dynamisches Strukturmodell für das Bildungswesen in der BRD, Zürich/ Basel/Heidelberg 1971; Schmittlein, K.: Berechnungsmodell für Schülervorausschätzungen, Stuttgart 1969.
- 3) Es handelt sich dabei um Daten aus der Bevölkerungsprognose (Regionalprognose 1990 - 2005), die hier als exogene Modellgrößen definiert sind. Diese Prognosedaten beziehen sich jeweils auf den Stichtag 1. 1. Aus diesem Grund wird für die Berechnung der Schülerbestände der Eingangsklasse $s_{i,t}$ des Jahres t von den zugehörigen Bevölkerungsdaten des Jahres $t + 1$ ausgegangen.
- 4) Vgl. Vajna, Th.: Prognosen für die Politik, Köln 1977, S. 63.
- 5) Vgl. Dietrichs, B.: Status-Quo-Prognosen und Zielprojektionen im Raumplanungsprozeß - Funktionen und Konflikte, in: Informationen zur Raumentwicklung, Heft 4/5 1975, S. 139.

Tabellenteil

SCHULFORM:GRUND-,HAUPT-,REAL-,GESAMTSCHULE,GYMNASIUM

TABELLE 1VORAUSSICHTLICHE ANZAHL DER SCHUELER NACH DEM SCHULJAHRGANG (STATUS-QUO-PROGNOSE)

SCHULEN INSGESAMT

| JAH R (OKTOBER) | 1990 | 1991 | 1992 | 1993 | 1994 | 1995 | 1996 | 1997 | 1998 | 1999 | 2000 |
|-----------------|------|------|------|------|------|------|------|------|------|------|------|
| SCHULJAHRGANG | | | | | | | | | | | |

K R F R . S T A D T D U E S S E L D O R F

| | | | | | | | | | | | |
|----------------------|-------|-------|-------|-------|-------|-------|-------|-------|-------|-------|-------|
| 1. | 4281 | 4291 | 4485 | 4733 | 5002 | 5198 | 5160 | 5153 | 5132 | 5084 | 5009 |
| 2. | 4569 | 4407 | 4417 | 4571 | 4823 | 5097 | 5296 | 5259 | 5251 | 5229 | 5180 |
| 3. | 4125 | 4554 | 4391 | 4356 | 4509 | 4758 | 5029 | 5225 | 5187 | 5179 | 5159 |
| 4. | 4806 | 4811 | 5310 | 5121 | 5081 | 5208 | 5494 | 5807 | 6032 | 5989 | 5980 |
| PRIMARSTUFE ZUS. | 17781 | 18063 | 18603 | 18781 | 19415 | 20261 | 20979 | 21444 | 21602 | 21481 | 21328 |
| 5. | 4068 | 4166 | 4164 | 4596 | 4431 | 4395 | 4506 | 4755 | 5024 | 5219 | 5182 |
| 6. | 4072 | 4291 | 4362 | 4330 | 4759 | 4586 | 4551 | 4664 | 4922 | 5202 | 5406 |
| 7. | 4148 | 4220 | 4432 | 4480 | 4424 | 4862 | 4684 | 4648 | 4765 | 5028 | 5314 |
| 8. | 4415 | 4527 | 4562 | 4739 | 4744 | 4668 | 5126 | 4937 | 4899 | 5020 | 5300 |
| 9. | 4183 | 4067 | 4163 | 4191 | 4340 | 4361 | 4301 | 4726 | 4551 | 4516 | 4629 |
| 10. | 3701 | 3837 | 3763 | 3853 | 3893 | 4049 | 4077 | 4031 | 4430 | 4268 | 4232 |
| SEKUNDARSTUFE 1 ZUS. | 24587 | 25108 | 25446 | 26189 | 26591 | 26921 | 27245 | 27761 | 28591 | 29253 | 30063 |
| 11. | 1715 | 1670 | 1719 | 1852 | 1807 | 1864 | 1964 | 2015 | 2010 | 2217 | 2140 |
| 12. | 1727 | 1701 | 1654 | 1688 | 1820 | 1772 | 1830 | 1929 | 1979 | 1971 | 2175 |
| 13. | 1695 | 1578 | 1554 | 1510 | 1542 | 1663 | 1620 | 1672 | 1762 | 1807 | 1801 |
| SEKUNDARSTUFE 2 ZUS. | 5137 | 4949 | 4927 | 5050 | 5169 | 5299 | 5414 | 5616 | 5751 | 5995 | 6116 |
| SCHUELER INSGESAMT | 47505 | 48120 | 48976 | 50020 | 51175 | 52481 | 53638 | 54821 | 55944 | 56729 | 57507 |

K R F R . S T A D T D U I S B U R G

| | | | | | | | | | | | |
|----------------------|-------|-------|-------|-------|-------|-------|-------|-------|-------|-------|-------|
| 1. | 5091 | 5159 | 5391 | 5773 | 6025 | 6192 | 6137 | 6068 | 6029 | 5940 | 5815 |
| 2. | 5050 | 5141 | 5210 | 5390 | 5773 | 6024 | 6191 | 6135 | 6066 | 6028 | 5938 |
| 3. | 5113 | 4928 | 5014 | 5032 | 5205 | 5575 | 5819 | 5980 | 5926 | 5859 | 5820 |
| 4. | 4846 | 5043 | 4859 | 4946 | 4962 | 5084 | 5445 | 5681 | 5837 | 5785 | 5720 |
| PRIMARSTUFE ZUS. | 20100 | 20271 | 20474 | 21141 | 21965 | 22875 | 23592 | 23864 | 23858 | 23612 | 23293 |
| 5. | 4897 | 4921 | 5144 | 4959 | 5040 | 5059 | 5183 | 5550 | 5791 | 5952 | 5899 |
| 6. | 4587 | 5078 | 5058 | 5240 | 5018 | 5104 | 5121 | 5248 | 5618 | 5861 | 6024 |
| 7. | 4968 | 4739 | 5222 | 5161 | 5311 | 5087 | 5171 | 5189 | 5316 | 5694 | 5940 |
| 8. | 4943 | 5051 | 4773 | 5211 | 5116 | 5266 | 5042 | 5123 | 5143 | 5269 | 5642 |
| 9. | 4748 | 4877 | 4954 | 4654 | 5043 | 4955 | 5105 | 4888 | 4966 | 4984 | 5109 |
| 10. | 3976 | 4230 | 4390 | 4451 | 4199 | 4561 | 4496 | 4643 | 4448 | 4520 | 4535 |
| SEKUNDARSTUFE 1 ZUS. | 28119 | 28896 | 29541 | 29676 | 29727 | 30032 | 30118 | 30641 | 31282 | 32280 | 33149 |
| 11. | 1360 | 1238 | 1365 | 1578 | 1587 | 1561 | 1671 | 1705 | 1803 | 1738 | 1770 |
| 12. | 1359 | 1285 | 1169 | 1278 | 1477 | 1486 | 1463 | 1566 | 1598 | 1689 | 1628 |
| 13. | 1224 | 1215 | 1146 | 1042 | 1134 | 1307 | 1312 | 1292 | 1382 | 1410 | 1487 |
| SEKUNDARSTUFE 2 ZUS. | 3943 | 3738 | 3680 | 3898 | 4198 | 4354 | 4446 | 4563 | 4783 | 4837 | 4885 |
| SCHUELER INSGESAMT | 52162 | 52905 | 53695 | 54715 | 55890 | 57261 | 58156 | 59068 | 59923 | 60729 | 61327 |

SCHULFORM: GRUND-, HAUPT-, REAL-, GESAMTSCHULE, GYMNASIUM
TABELLE 1 VORAUSSICHTLICHE ANZAHL DER SCHUELER NACH DEM SCHULJAHRGANG (STATUS-QUO-PROGNOSE)
SCHULEN INSGESAMT

| Jahr (Oktober) | 1990 | 1991 | 1992 | 1993 | 1994 | 1995 | 1996 | 1997 | 1998 | 1999 | 2000 |
|----------------|------|------|------|------|------|------|------|------|------|------|------|
| Schuljahrgang | | | | | | | | | | | |

K R F R . S T A D T E S S E N

| | | | | | | | | | | | |
|----------------------|-------|-------|-------|-------|-------|-------|-------|-------|-------|-------|-------|
| 1. | 5551 | 5566 | 5808 | 6096 | 6328 | 6480 | 6317 | 6218 | 6143 | 6033 | 5893 |
| 2. | 5497 | 5505 | 5520 | 5703 | 5986 | 6213 | 6362 | 6202 | 6105 | 6032 | 5924 |
| 3. | 5436 | 5538 | 5543 | 5503 | 5685 | 5968 | 6195 | 6344 | 6184 | 6086 | 6013 |
| 4. | 5310 | 5501 | 5602 | 5610 | 5568 | 5697 | 5981 | 6206 | 6354 | 6194 | 6097 |
| PRIMARSTUFE ZUS. | 21794 | 22110 | 22473 | 22912 | 23567 | 24358 | 24855 | 24970 | 24786 | 24345 | 23927 |
| 5. | 5261 | 5418 | 5636 | 5740 | 5743 | 5702 | 5833 | 6125 | 6354 | 6506 | 6343 |
| 6. | 4970 | 5489 | 5615 | 5803 | 5888 | 5891 | 5848 | 5984 | 6283 | 6519 | 6674 |
| 7. | 5430 | 5221 | 5739 | 5840 | 6007 | 6094 | 6096 | 6053 | 6193 | 6501 | 6747 |
| 8. | 5116 | 5448 | 5209 | 5687 | 5763 | 5929 | 6014 | 6016 | 5973 | 6112 | 6416 |
| 9. | 5132 | 5075 | 5385 | 5126 | 5569 | 5643 | 5806 | 5888 | 5889 | 5846 | 5983 |
| 10. | 4804 | 4751 | 4702 | 5039 | 4802 | 5232 | 5317 | 5480 | 5562 | 5561 | 5522 |
| SEKUNDARSTUFE 1 ZUS. | 30713 | 31402 | 32286 | 33235 | 33772 | 34491 | 34914 | 35546 | 36254 | 37045 | 37685 |
| 11. | 2020 | 2142 | 2222 | 2219 | 2407 | 2343 | 2594 | 2686 | 2796 | 2848 | 2853 |
| 12. | 2168 | 2002 | 2122 | 2178 | 2172 | 2353 | 2287 | 2532 | 2619 | 2724 | 2774 |
| 13. | 2160 | 2067 | 1906 | 2022 | 2067 | 2063 | 2223 | 2157 | 2389 | 2467 | 2564 |
| SEKUNDARSTUFE 2 ZUS. | 6348 | 6211 | 6250 | 6419 | 6646 | 6759 | 7104 | 7375 | 7804 | 8039 | 8191 |
| SCHUELER INSGESAMT | 58855 | 59723 | 61009 | 62566 | 63985 | 65608 | 66873 | 67891 | 68844 | 69429 | 69803 |

K R F R . S T A D T K R E F E L D

| | | | | | | | | | | | |
|----------------------|-------|-------|-------|-------|-------|-------|-------|-------|-------|-------|-------|
| 1. | 2333 | 2351 | 2548 | 2669 | 2710 | 2822 | 2840 | 2858 | 2852 | 2828 | 2785 |
| 2. | 2429 | 2416 | 2434 | 2612 | 2736 | 2779 | 2894 | 2912 | 2929 | 2924 | 2899 |
| 3. | 2309 | 2451 | 2436 | 2430 | 2608 | 2732 | 2775 | 2890 | 2908 | 2925 | 2920 |
| 4. | 2221 | 2356 | 2500 | 2485 | 2480 | 2635 | 2760 | 2803 | 2919 | 2936 | 2955 |
| PRIMARSTUFE ZUS. | 9292 | 9574 | 9918 | 10196 | 10534 | 10968 | 11269 | 11463 | 11608 | 11613 | 11559 |
| 5. | 2177 | 2402 | 2567 | 2726 | 2706 | 2702 | 2872 | 3006 | 3053 | 3179 | 3200 |
| 6. | 2132 | 2313 | 2531 | 2684 | 2836 | 2817 | 2811 | 2986 | 3127 | 3177 | 3309 |
| 7. | 2210 | 2168 | 2347 | 2554 | 2697 | 2849 | 2829 | 2823 | 3001 | 3143 | 3192 |
| 8. | 2108 | 2280 | 2217 | 2382 | 2580 | 2723 | 2877 | 2858 | 2851 | 3031 | 3174 |
| 9. | 2114 | 2088 | 2250 | 2173 | 2328 | 2523 | 2665 | 2818 | 2797 | 2791 | 2966 |
| 10. | 1920 | 1977 | 1966 | 2131 | 2075 | 2234 | 2431 | 2573 | 2722 | 2701 | 2694 |
| SEKUNDARSTUFE 1 ZUS. | 12661 | 13228 | 13878 | 14650 | 15222 | 15848 | 16485 | 17064 | 17551 | 18022 | 18535 |
| 11. | 791 | 743 | 843 | 872 | 973 | 1041 | 1142 | 1274 | 1372 | 1457 | 1449 |
| 12. | 797 | 760 | 713 | 796 | 823 | 915 | 975 | 1069 | 1191 | 1281 | 1359 |
| 13. | 776 | 753 | 719 | 676 | 756 | 782 | 874 | 934 | 1022 | 1141 | 1228 |
| SEKUNDARSTUFE 2 ZUS. | 2364 | 2256 | 2275 | 2344 | 2552 | 2738 | 2991 | 3277 | 3585 | 3879 | 4036 |
| SCHUELER INSGESAMT | 24317 | 25058 | 26071 | 27190 | 28308 | 29554 | 30745 | 31804 | 32744 | 33514 | 34130 |

SCHULFORM: GRUND-, HAUPT-, REAL-, GESAMTSCHULE, GYMNASIUM
TABELLE 1 VORAUSSICHTLICHE ANZAHL DER SCHUELER NACH DEM SCHULJAHRGANG (STATUS-QUO-PROGNOSE)
SCHULEN INSGESAMT

| Jahr (Oktober) | 1990 | 1991 | 1992 | 1993 | 1994 | 1995 | 1996 | 1997 | 1998 | 1999 | 2000 |
|----------------|------|------|------|------|------|------|------|------|------|------|------|
| Schuljahrgang | | | | | | | | | | | |

K R F R . S T A D T H O E N C H E N G L A D B A C H

| | | | | | | | | | | | |
|----------------------|-------|-------|-------|-------|-------|-------|-------|-------|-------|-------|-------|
| 1. | 2644 | 2641 | 2777 | 2984 | 3148 | 3270 | 3264 | 3234 | 3228 | 3198 | 3148 |
| 2. | 2592 | 2615 | 2612 | 2720 | 2921 | 3082 | 3202 | 3196 | 3166 | 3160 | 3130 |
| 3. | 2470 | 2575 | 2597 | 2568 | 2674 | 2873 | 3030 | 3149 | 3142 | 3112 | 3106 |
| 4. | 2507 | 2602 | 2712 | 2735 | 2704 | 2789 | 2995 | 3159 | 3283 | 3276 | 3245 |
| PRIMARSTUFE ZUS. | 10213 | 10433 | 10698 | 11007 | 11447 | 12014 | 12491 | 12738 | 12819 | 12746 | 12629 |
| 5. | 2440 | 2564 | 2659 | 2773 | 2795 | 2764 | 2851 | 3061 | 3230 | 3354 | 3348 |
| 6. | 2518 | 2540 | 2649 | 2729 | 2830 | 2852 | 2820 | 2909 | 3124 | 3296 | 3424 |
| 7. | 2477 | 2608 | 2614 | 2710 | 2773 | 2876 | 2897 | 2867 | 2956 | 3177 | 3349 |
| 8. | 2510 | 2504 | 2627 | 2612 | 2693 | 2757 | 2858 | 2879 | 2847 | 2936 | 3154 |
| 9. | 2375 | 2548 | 2519 | 2632 | 2593 | 2668 | 2728 | 2829 | 2849 | 2814 | 2904 |
| 10. | 2318 | 2311 | 2476 | 2447 | 2555 | 2513 | 2584 | 2640 | 2735 | 2757 | 2724 |
| SEKUNDARSTUFE 1 ZUS. | 14638 | 15075 | 15544 | 15903 | 16239 | 16430 | 16738 | 17185 | 17741 | 18334 | 18903 |
| 11. | 865 | 838 | 913 | 970 | 1024 | 1030 | 1051 | 1114 | 1157 | 1206 | 1216 |
| 12. | 836 | 870 | 844 | 907 | 961 | 1014 | 1022 | 1042 | 1102 | 1145 | 1192 |
| 13. | 885 | 766 | 799 | 774 | 830 | 877 | 923 | 929 | 946 | 1001 | 1039 |
| SEKUNDARSTUFE 2 ZUS. | 2586 | 2474 | 2556 | 2651 | 2815 | 2921 | 2996 | 3085 | 3205 | 3352 | 3447 |
| SCHUELER INSGESAMT | 27437 | 27982 | 28798 | 29561 | 30501 | 31365 | 32225 | 33008 | 33765 | 34432 | 34979 |

K R F R . S T A D T M U E L H E I M A N D E R R U H R

| | | | | | | | | | | | |
|----------------------|-------|-------|-------|-------|-------|-------|-------|-------|-------|-------|-------|
| 1. | 1516 | 1558 | 1640 | 1666 | 1729 | 1811 | 1801 | 1775 | 1759 | 1730 | 1692 |
| 2. | 1509 | 1504 | 1546 | 1610 | 1636 | 1698 | 1779 | 1768 | 1744 | 1727 | 1698 |
| 3. | 1528 | 1521 | 1516 | 1543 | 1607 | 1633 | 1694 | 1774 | 1764 | 1740 | 1724 |
| 4. | 1478 | 1529 | 1522 | 1517 | 1544 | 1594 | 1619 | 1680 | 1759 | 1748 | 1724 |
| PRIMARSTUFE ZUS. | 6031 | 6112 | 6224 | 6336 | 6516 | 6736 | 6893 | 6997 | 7026 | 6945 | 6838 |
| 5. | 1383 | 1550 | 1627 | 1619 | 1614 | 1643 | 1694 | 1722 | 1786 | 1871 | 1860 |
| 6. | 1357 | 1441 | 1607 | 1679 | 1667 | 1661 | 1691 | 1746 | 1772 | 1839 | 1927 |
| 7. | 1343 | 1394 | 1474 | 1642 | 1710 | 1698 | 1693 | 1723 | 1778 | 1806 | 1872 |
| 8. | 1404 | 1391 | 1438 | 1516 | 1682 | 1753 | 1741 | 1732 | 1764 | 1821 | 1849 |
| 9. | 1300 | 1443 | 1422 | 1462 | 1537 | 1704 | 1777 | 1763 | 1754 | 1789 | 1846 |
| 10. | 1257 | 1246 | 1381 | 1358 | 1406 | 1475 | 1640 | 1711 | 1699 | 1692 | 1724 |
| SEKUNDARSTUFE 1 ZUS. | 8044 | 8465 | 8949 | 9276 | 9616 | 9934 | 10236 | 10397 | 10553 | 10818 | 11078 |
| 11. | 580 | 575 | 561 | 627 | 653 | 680 | 698 | 783 | 820 | 818 | 815 |
| 12. | 592 | 568 | 562 | 546 | 610 | 635 | 660 | 676 | 760 | 798 | 796 |
| 13. | 645 | 552 | 530 | 524 | 506 | 567 | 592 | 615 | 629 | 706 | 742 |
| SEKUNDARSTUFE 2 ZUS. | 1817 | 1695 | 1653 | 1697 | 1769 | 1882 | 1950 | 2074 | 2209 | 2322 | 2353 |
| SCHUELER INSGESAMT | 15892 | 16272 | 16826 | 17309 | 17901 | 18552 | 19079 | 19468 | 19788 | 20085 | 20269 |

SCHULFORM: GRUND-, HAUPT-, REAL-, GESAMTSCHULE, GYMNASIUM
TABELLE 1 VORAUSSICHTLICHE ANZAHL DER SCHUELER NACH DEM SCHULJAHRGANG (STATUS-QUO-PROGNOSE)
SCHULEN INSGESAMT

| Jahr (Oktober) | 1990 | 1991 | 1992 | 1993 | 1994 | 1995 | 1996 | 1997 | 1998 | 1999 | 2000 |
|----------------|------|------|------|------|------|------|------|------|------|------|------|
| Schuljahrgang | | | | | | | | | | | |

K R F R . S T A D T O B E R H A U S E N

| | | | | | | | | | | | |
|----------------------|-------|-------|-------|-------|-------|-------|-------|-------|-------|-------|-------|
| 1. | 2217 | 2233 | 2298 | 2435 | 2499 | 2538 | 2517 | 2498 | 2477 | 2438 | 2386 |
| 2. | 2170 | 2194 | 2209 | 2252 | 2385 | 2447 | 2485 | 2466 | 2447 | 2426 | 2387 |
| 3. | 2160 | 2166 | 2188 | 2182 | 2224 | 2356 | 2418 | 2456 | 2435 | 2417 | 2397 |
| 4. | 2107 | 2185 | 2190 | 2214 | 2207 | 2227 | 2359 | 2420 | 2458 | 2438 | 2419 |
| PRIMARSTUFE ZUS. | 8654 | 8778 | 8885 | 9083 | 9315 | 9568 | 9779 | 9840 | 9817 | 9719 | 9589 |
| 5. | 2096 | 2062 | 2152 | 2158 | 2179 | 2175 | 2195 | 2323 | 2382 | 2421 | 2403 |
| 6. | 2059 | 2214 | 2158 | 2237 | 2233 | 2255 | 2250 | 2269 | 2406 | 2467 | 2504 |
| 7. | 2107 | 2040 | 2183 | 2118 | 2185 | 2180 | 2201 | 2195 | 2216 | 2349 | 2407 |
| 8. | 1984 | 2145 | 2068 | 2199 | 2123 | 2191 | 2189 | 2208 | 2203 | 2223 | 2354 |
| 9. | 1936 | 1949 | 2103 | 2018 | 2133 | 2064 | 2131 | 2128 | 2149 | 2142 | 2162 |
| 10. | 1598 | 1707 | 1712 | 1869 | 1799 | 1909 | 1848 | 1913 | 1911 | 1928 | 1924 |
| SEKUNDARSTUFE 1 ZUS. | 11780 | 12117 | 12376 | 12599 | 12652 | 12774 | 12814 | 13036 | 13267 | 13530 | 13754 |
| 11. | 531 | 576 | 638 | 568 | 731 | 719 | 759 | 750 | 786 | 787 | 797 |
| 12. | 600 | 515 | 556 | 611 | 546 | 703 | 692 | 730 | 722 | 755 | 757 |
| 13. | 604 | 550 | 470 | 510 | 561 | 498 | 641 | 630 | 667 | 658 | 686 |
| SEKUNDARSTUFE 2 ZUS. | 1735 | 1641 | 1664 | 1689 | 1838 | 1920 | 2092 | 2110 | 2175 | 2200 | 2240 |
| SCHUELER INSGESAMT | 22169 | 22536 | 22925 | 23371 | 23805 | 24262 | 24685 | 24986 | 25259 | 25449 | 25583 |

K R F R . S T A D T R E M S C H E I D

| | | | | | | | | | | | |
|----------------------|-------|-------|-------|-------|-------|-------|-------|-------|-------|-------|-------|
| 1. | 1224 | 1245 | 1320 | 1409 | 1466 | 1495 | 1493 | 1506 | 1513 | 1506 | 1488 |
| 2. | 1312 | 1220 | 1241 | 1302 | 1390 | 1446 | 1475 | 1472 | 1485 | 1492 | 1485 |
| 3. | 1250 | 1282 | 1191 | 1200 | 1260 | 1344 | 1399 | 1427 | 1424 | 1437 | 1443 |
| 4. | 1181 | 1233 | 1266 | 1176 | 1185 | 1230 | 1314 | 1367 | 1394 | 1391 | 1403 |
| PRIMARSTUFE ZUS. | 4967 | 4980 | 5018 | 5087 | 5301 | 5515 | 5681 | 5772 | 5816 | 5826 | 5819 |
| 5. | 1222 | 1247 | 1307 | 1343 | 1246 | 1256 | 1305 | 1394 | 1452 | 1479 | 1475 |
| 6. | 1191 | 1360 | 1377 | 1433 | 1464 | 1358 | 1369 | 1421 | 1518 | 1580 | 1610 |
| 7. | 1205 | 1216 | 1371 | 1379 | 1426 | 1458 | 1353 | 1362 | 1415 | 1510 | 1572 |
| 8. | 1145 | 1203 | 1202 | 1353 | 1355 | 1405 | 1436 | 1331 | 1342 | 1392 | 1487 |
| 9. | 1158 | 1147 | 1203 | 1196 | 1329 | 1328 | 1375 | 1404 | 1300 | 1313 | 1363 |
| 10. | 977 | 1029 | 1022 | 1074 | 1065 | 1195 | 1198 | 1244 | 1272 | 1179 | 1189 |
| SEKUNDARSTUFE 1 ZUS. | 6898 | 7202 | 7482 | 7778 | 7885 | 8000 | 8036 | 8156 | 8299 | 8453 | 8696 |
| 11. | 341 | 328 | 379 | 380 | 395 | 387 | 467 | 481 | 507 | 521 | 483 |
| 12. | 383 | 339 | 325 | 370 | 373 | 386 | 377 | 455 | 468 | 494 | 508 |
| 13. | 388 | 352 | 311 | 299 | 337 | 338 | 351 | 343 | 412 | 424 | 445 |
| SEKUNDARSTUFE 2 ZUS. | 1112 | 1019 | 1015 | 1049 | 1105 | 1111 | 1195 | 1279 | 1387 | 1439 | 1436 |
| SCHUELER INSGESAMT | 12977 | 13201 | 13515 | 13914 | 14291 | 14626 | 14912 | 15207 | 15502 | 15718 | 15951 |

SCHULFORM: GRUND-, HAUPT-, REAL-, GESAMTSCHULE, GYMNASIUM
TABELLE 1 VORAUSSICHTLICHE ANZAHL DER SCHUELER NACH DEM SCHULJAHRGANG (STATUS-QUO-PROGNOSE)
SCHULEN INSGESAMT

| Jahr (Oktober) | 1990 | 1991 | 1992 | 1993 | 1994 | 1995 | 1996 | 1997 | 1998 | 1999 | 2000 |
|----------------|------|------|------|------|------|------|------|------|------|------|------|
| Schuljahrgang | | | | | | | | | | | |

K R F R . S T A D T S O L I N G E N

| | | | | | | | | | | | |
|----------------------|-------|-------|-------|-------|-------|-------|-------|-------|-------|-------|-------|
| 1. | 1559 | 1570 | 1674 | 1784 | 1841 | 1867 | 1874 | 1914 | 1914 | 1901 | 1875 |
| 2. | 1526 | 1606 | 1617 | 1707 | 1819 | 1877 | 1903 | 1910 | 1952 | 1951 | 1938 |
| 3. | 1532 | 1538 | 1618 | 1614 | 1704 | 1814 | 1873 | 1899 | 1906 | 1947 | 1947 |
| 4. | 1605 | 1651 | 1657 | 1744 | 1739 | 1818 | 1936 | 1998 | 2026 | 2033 | 2077 |
| PRIMARSTUFE ZUS. | 6222 | 6365 | 6566 | 6849 | 7103 | 7376 | 7586 | 7721 | 7798 | 7832 | 7837 |
| 5. | 1456 | 1640 | 1698 | 1707 | 1794 | 1790 | 1871 | 1993 | 2056 | 2083 | 2094 |
| 6. | 1358 | 1456 | 1630 | 1680 | 1682 | 1767 | 1763 | 1844 | 1963 | 2025 | 2054 |
| 7. | 1491 | 1481 | 1566 | 1740 | 1779 | 1777 | 1868 | 1864 | 1948 | 2076 | 2142 |
| 8. | 1384 | 1541 | 1525 | 1602 | 1771 | 1812 | 1811 | 1903 | 1898 | 1984 | 2115 |
| 9. | 1277 | 1347 | 1495 | 1471 | 1543 | 1706 | 1747 | 1746 | 1834 | 1831 | 1914 |
| 10. | 1198 | 1174 | 1238 | 1372 | 1352 | 1429 | 1586 | 1626 | 1624 | 1708 | 1704 |
| SEKUNDARSTUFE 1 ZUS. | 8164 | 8639 | 9152 | 9572 | 9921 | 10281 | 10646 | 10976 | 11323 | 11707 | 12023 |
| 11. | 446 | 448 | 392 | 420 | 461 | 447 | 473 | 536 | 557 | 559 | 588 |
| 12. | 441 | 449 | 451 | 392 | 420 | 462 | 448 | 475 | 540 | 559 | 562 |
| 13. | 497 | 401 | 409 | 411 | 355 | 380 | 418 | 406 | 429 | 485 | 504 |
| SEKUNDARSTUFE 2 ZUS. | 1384 | 1298 | 1252 | 1223 | 1236 | 1289 | 1339 | 1417 | 1526 | 1603 | 1654 |
| SCHUELER INSGESAMT | 15770 | 16302 | 16970 | 17644 | 18260 | 18946 | 19571 | 20114 | 20647 | 21142 | 21514 |

K R F R . S T A D T W U P P E R T A L

| | | | | | | | | | | | |
|----------------------|-------|-------|-------|-------|-------|-------|-------|-------|-------|-------|-------|
| 1. | 3584 | 3573 | 3713 | 3922 | 4137 | 4233 | 4208 | 4237 | 4224 | 4183 | 4120 |
| 2. | 3600 | 3558 | 3547 | 3649 | 3855 | 4066 | 4160 | 4135 | 4164 | 4151 | 4111 |
| 3. | 3533 | 3686 | 3642 | 3594 | 3699 | 3907 | 4121 | 4217 | 4191 | 4221 | 4207 |
| 4. | 3459 | 3648 | 3805 | 3760 | 3710 | 3781 | 3994 | 4213 | 4309 | 4283 | 4313 |
| PRIMARSTUFE ZUS. | 14176 | 14465 | 14707 | 14925 | 15401 | 15987 | 16483 | 16802 | 16888 | 16838 | 16751 |
| 5. | 3206 | 3315 | 3501 | 3653 | 3607 | 3561 | 3629 | 3833 | 4043 | 4135 | 4110 |
| 6. | 2966 | 3291 | 3379 | 3542 | 3673 | 3626 | 3579 | 3649 | 3852 | 4065 | 4156 |
| 7. | 3058 | 3050 | 3368 | 3436 | 3577 | 3711 | 3663 | 3615 | 3685 | 3892 | 4105 |
| 8. | 2999 | 3104 | 3076 | 3371 | 3412 | 3552 | 3684 | 3633 | 3587 | 3656 | 3862 |
| 9. | 3041 | 2947 | 3035 | 2994 | 3260 | 3305 | 3442 | 3571 | 3524 | 3477 | 3545 |
| 10. | 2535 | 2624 | 2571 | 2664 | 2641 | 2876 | 2934 | 3072 | 3188 | 3147 | 3107 |
| SEKUNDARSTUFE 1 ZUS. | 17805 | 18331 | 18930 | 19660 | 20170 | 20631 | 20931 | 21373 | 21879 | 22372 | 22885 |
| 11. | 1006 | 1065 | 1087 | 1118 | 1196 | 1193 | 1278 | 1336 | 1418 | 1479 | 1463 |
| 12. | 971 | 995 | 1052 | 1063 | 1094 | 1169 | 1167 | 1250 | 1307 | 1386 | 1448 |
| 13. | 1032 | 906 | 928 | 982 | 990 | 1019 | 1089 | 1088 | 1163 | 1216 | 1290 |
| SEKUNDARSTUFE 2 ZUS. | 3009 | 2966 | 3067 | 3163 | 3280 | 3381 | 3534 | 3674 | 3888 | 4081 | 4201 |
| SCHUELER INSGESAMT | 34990 | 35762 | 36704 | 37748 | 38851 | 39999 | 40948 | 41849 | 42655 | 43291 | 43837 |

SCHULFORM: GRUND-, HAUPT-, REAL-, GESAMTSCHULE, GYMNASIUM
TABELLE 1 VORAUSSICHTLICHE ANZAHL DER SCHUELER NACH DEM SCHULJAHRGANG (STATUS-QUO-PROGNOSE)
SCHULEN INSGESAMT

| JAHR (OKTOBER) | 1990 | 1991 | 1992 | 1993 | 1994 | 1995 | 1996 | 1997 | 1998 | 1999 | 2000 |
|----------------|------|------|------|------|------|------|------|------|------|------|------|
| SCHULJAHRGANG | | | | | | | | | | | |

K R E I S K L E V E

| | | | | | | | | | | | |
|----------------------|-------|-------|-------|-------|-------|-------|-------|-------|-------|-------|-------|
| 1. | 2996 | 3114 | 3270 | 3455 | 3589 | 3664 | 3671 | 3736 | 3774 | 3767 | 3735 |
| 2. | 3130 | 3048 | 3167 | 3293 | 3480 | 3614 | 3689 | 3696 | 3762 | 3800 | 3794 |
| 3. | 2985 | 3087 | 3003 | 3090 | 3213 | 3396 | 3527 | 3600 | 3607 | 3671 | 3708 |
| 4. | 2936 | 3023 | 3125 | 3042 | 3129 | 3223 | 3406 | 3536 | 3609 | 3616 | 3680 |
| PRIMARSTUFE ZUS. | 12047 | 12272 | 12565 | 12880 | 13411 | 13897 | 14293 | 14568 | 14752 | 14854 | 14917 |
| 5. | 2683 | 2852 | 2899 | 2997 | 2914 | 2995 | 3085 | 3261 | 3388 | 3458 | 3463 |
| 6. | 2724 | 2808 | 2954 | 2972 | 3048 | 2963 | 3046 | 3139 | 3320 | 3447 | 3519 |
| 7. | 2683 | 2787 | 2850 | 2978 | 2974 | 3051 | 2966 | 3050 | 3142 | 3322 | 3450 |
| 8. | 2661 | 2667 | 2748 | 2779 | 2879 | 2875 | 2947 | 2865 | 2947 | 3035 | 3210 |
| 9. | 2592 | 2653 | 2654 | 2716 | 2723 | 2822 | 2819 | 2891 | 2808 | 2887 | 2973 |
| 10. | 2417 | 2367 | 2426 | 2428 | 2483 | 2498 | 2590 | 2590 | 2656 | 2578 | 2653 |
| SEKUNDARSTUFE 1 ZUS. | 15760 | 16134 | 16531 | 16870 | 17021 | 17204 | 17453 | 17796 | 18261 | 18727 | 19268 |
| 11. | 705 | 709 | 673 | 715 | 668 | 719 | 739 | 795 | 813 | 840 | 818 |
| 12. | 764 | 701 | 705 | 662 | 704 | 659 | 709 | 728 | 783 | 800 | 827 |
| 13. | 771 | 714 | 656 | 659 | 620 | 659 | 616 | 663 | 680 | 732 | 749 |
| SEKUNDARSTUFE 2 ZUS. | 2240 | 2124 | 2034 | 2036 | 1992 | 2037 | 2064 | 2186 | 2276 | 2372 | 2394 |
| SCHUELER INSGESAMT | 30047 | 30530 | 31130 | 31786 | 32424 | 33138 | 33810 | 34550 | 35289 | 35953 | 36579 |

K R E I S M E T T M A N N

| | | | | | | | | | | | |
|----------------------|-------|-------|-------|-------|-------|-------|-------|-------|-------|-------|-------|
| 1. | 5088 | 5178 | 5432 | 5589 | 5757 | 5930 | 5979 | 6074 | 6087 | 6056 | 5983 |
| 2. | 5077 | 5162 | 5253 | 5457 | 5614 | 5783 | 5956 | 6006 | 6101 | 6113 | 6082 |
| 3. | 4864 | 5115 | 5198 | 5237 | 5440 | 5598 | 5766 | 5940 | 5988 | 6082 | 6094 |
| 4. | 4885 | 5031 | 5288 | 5376 | 5416 | 5571 | 5733 | 5903 | 6080 | 6130 | 6227 |
| PRIMARSTUFE ZUS. | 19914 | 20486 | 21171 | 21659 | 22227 | 22882 | 23434 | 23923 | 24256 | 24381 | 24386 |
| 5. | 4589 | 4846 | 4987 | 5242 | 5323 | 5363 | 5517 | 5680 | 5849 | 6023 | 6073 |
| 6. | 4429 | 4921 | 5154 | 5266 | 5512 | 5595 | 5637 | 5800 | 5970 | 6150 | 6334 |
| 7. | 4446 | 4534 | 5012 | 5226 | 5315 | 5563 | 5648 | 5691 | 5855 | 6026 | 6206 |
| 8. | 4700 | 4611 | 4684 | 5128 | 5318 | 5402 | 5651 | 5738 | 5781 | 5947 | 6121 |
| 9. | 4487 | 4610 | 4503 | 4560 | 4965 | 5149 | 5230 | 5473 | 5555 | 5595 | 5756 |
| 10. | 4194 | 4184 | 4305 | 4212 | 4264 | 4663 | 4845 | 4931 | 5160 | 5239 | 5277 |
| SEKUNDARSTUFE 1 ZUS. | 26845 | 27706 | 28645 | 29634 | 30697 | 31735 | 32528 | 33313 | 34170 | 34980 | 35767 |
| 11. | 1618 | 1660 | 1655 | 1779 | 1747 | 1747 | 1907 | 2027 | 2087 | 2194 | 2232 |
| 12. | 1600 | 1605 | 1646 | 1620 | 1742 | 1709 | 1707 | 1864 | 1981 | 2039 | 2143 |
| 13. | 1707 | 1472 | 1478 | 1515 | 1485 | 1589 | 1558 | 1556 | 1691 | 1796 | 1845 |
| SEKUNDARSTUFE 2 ZUS. | 4925 | 4737 | 4779 | 4914 | 4974 | 5045 | 5172 | 5447 | 5759 | 6029 | 6220 |
| SCHUELER INSGESAMT | 51684 | 52929 | 54595 | 56207 | 57898 | 59662 | 61134 | 62683 | 64185 | 65390 | 66373 |

SCHULFORM: GRUND-, HAUPT-, REAL-, GESAMTSCHULE, GYMNASIUM
TABELLE 1 VORAUSSICHTLICHE ANZAHL DER SCHUELER NACH DEM SCHULJAHRGANG (STATUS-QUO-PROGNOSE)
SCHULEN INSGESAMT

| JAH R (OKTOBER) | 1990 | 1991 | 1992 | 1993 | 1994 | 1995 | 1996 | 1997 | 1998 | 1999 | 2000 |
|-----------------|------|------|------|------|------|------|------|------|------|------|------|
| SCHULJAHRGANG | | | | | | | | | | | |

K R E I S N E U S S

| | | | | | | | | | | | |
|----------------------|-------|-------|-------|-------|-------|-------|-------|-------|-------|-------|-------|
| 1. | 4282 | 4340 | 4595 | 4769 | 4917 | 5053 | 5066 | 5141 | 5155 | 5128 | 5069 |
| 2. | 4587 | 4377 | 4435 | 4651 | 4827 | 4977 | 5114 | 5126 | 5203 | 5216 | 5189 |
| 3. | 4173 | 4560 | 4349 | 4363 | 4576 | 4749 | 4897 | 5031 | 5043 | 5118 | 5132 |
| 4. | 4288 | 4264 | 4658 | 4445 | 4458 | 4630 | 4806 | 4953 | 5090 | 5101 | 5178 |
| PRIMARSTUFE ZUS. | 17330 | 17541 | 18037 | 18228 | 18778 | 19409 | 19883 | 20251 | 20491 | 20563 | 20568 |
| 5. | 4175 | 4322 | 4282 | 4678 | 4459 | 4472 | 4646 | 4823 | 4972 | 5109 | 5120 |
| 6. | 3969 | 4340 | 4455 | 4382 | 4764 | 4543 | 4557 | 4731 | 4912 | 5064 | 5203 |
| 7. | 4073 | 4084 | 4446 | 4543 | 4444 | 4832 | 4606 | 4620 | 4798 | 4982 | 5135 |
| 8. | 3904 | 4091 | 4074 | 4408 | 4479 | 4381 | 4763 | 4537 | 4551 | 4725 | 4909 |
| 9. | 3950 | 3841 | 4010 | 3976 | 4278 | 4347 | 4253 | 4624 | 4403 | 4418 | 4588 |
| 10. | 3598 | 3613 | 3524 | 3700 | 3675 | 3968 | 4044 | 3962 | 4309 | 4106 | 4117 |
| SEKUNDARSTUFE 1 ZUS. | 23669 | 24291 | 24791 | 25687 | 26099 | 26543 | 26869 | 27297 | 27945 | 28404 | 29072 |
| 11. | 1381 | 1503 | 1524 | 1566 | 1597 | 1673 | 1715 | 1791 | 1778 | 1943 | 1855 |
| 12. | 1423 | 1356 | 1476 | 1481 | 1521 | 1549 | 1625 | 1665 | 1737 | 1724 | 1885 |
| 13. | 1449 | 1304 | 1243 | 1351 | 1354 | 1390 | 1415 | 1484 | 1517 | 1582 | 1571 |
| SEKUNDARSTUFE 2 ZUS. | 4253 | 4163 | 4243 | 4398 | 4472 | 4612 | 4755 | 4940 | 5032 | 5249 | 5311 |
| SCHUELER INSGESAMT | 45252 | 45995 | 47071 | 48313 | 49349 | 50564 | 51507 | 52488 | 53468 | 54216 | 54951 |

K R E I S V I E R S E N

| | | | | | | | | | | | |
|----------------------|-------|-------|-------|-------|-------|-------|-------|-------|-------|-------|-------|
| 1. | 2760 | 2798 | 3017 | 3188 | 3302 | 3385 | 3366 | 3419 | 3439 | 3425 | 3384 |
| 2. | 2994 | 2875 | 2914 | 3111 | 3288 | 3405 | 3491 | 3471 | 3526 | 3546 | 3531 |
| 3. | 2918 | 3055 | 2932 | 2942 | 3142 | 3321 | 3439 | 3526 | 3505 | 3561 | 3581 |
| 4. | 2787 | 2949 | 3086 | 2962 | 2973 | 3144 | 3322 | 3439 | 3526 | 3506 | 3561 |
| PRIMARSTUFE ZUS. | 11459 | 11677 | 11949 | 12203 | 12705 | 13255 | 13618 | 13855 | 13996 | 14038 | 14057 |
| 5. | 2598 | 2836 | 2991 | 3130 | 3002 | 3010 | 3186 | 3367 | 3487 | 3572 | 3552 |
| 6. | 2417 | 2683 | 2906 | 3040 | 3167 | 3033 | 3045 | 3220 | 3407 | 3525 | 3614 |
| 7. | 2651 | 2496 | 2741 | 2953 | 3069 | 3194 | 3065 | 3072 | 3250 | 3437 | 3558 |
| 8. | 2676 | 2686 | 2511 | 2729 | 2920 | 3036 | 3159 | 3028 | 3038 | 3213 | 3396 |
| 9. | 2500 | 2666 | 2665 | 2479 | 2680 | 2865 | 2976 | 3097 | 2969 | 2978 | 3151 |
| 10. | 2299 | 2356 | 2512 | 2512 | 2341 | 2539 | 2719 | 2829 | 2943 | 2821 | 2829 |
| SEKUNDARSTUFE 1 ZUS. | 15141 | 15723 | 16326 | 16843 | 17179 | 17677 | 18150 | 18613 | 19094 | 19546 | 20100 |
| 11. | 771 | 762 | 826 | 895 | 911 | 848 | 1006 | 1109 | 1174 | 1229 | 1179 |
| 12. | 803 | 755 | 746 | 801 | 867 | 883 | 822 | 973 | 1073 | 1136 | 1188 |
| 13. | 819 | 752 | 707 | 699 | 749 | 812 | 827 | 770 | 903 | 994 | 1051 |
| SEKUNDARSTUFE 2 ZUS. | 2393 | 2269 | 2279 | 2395 | 2527 | 2543 | 2655 | 2852 | 3150 | 3359 | 3418 |
| SCHUELER INSGESAMT | 28993 | 29669 | 30554 | 31441 | 32411 | 33475 | 34423 | 35320 | 36240 | 36943 | 37575 |

SCHULFORM:GRUND-,HAUPT-,REAL-,GESAMTSCHULE,GYMNASIUM

TABELLE 1VORAUSSICHTLICHE ANZAHL DER SCHUELER NACH DEM SCHULJAHRGANG (STATUS-QUO-PROGNOSE)

SCHULEN INSGESAMT

| J A H R (O K T O B E R) | 1990 | 1991 | 1992 | 1993 | 1994 | 1995 | 1996 | 1997 | 1998 | 1999 | 2000 |
|---------------------------|------|------|------|------|------|------|------|------|------|------|------|
| S C H U L J A H R G A N G | | | | | | | | | | | |

K R E I S W E S E L

| | | | | | | | | | | | |
|----------------------|-------|-------|-------|-------|-------|-------|-------|-------|-------|-------|-------|
| 1. | 4874 | 4896 | 5193 | 5464 | 5683 | 5826 | 5735 | 5765 | 5760 | 5705 | 5613 |
| 2. | 4852 | 4935 | 4956 | 5206 | 5477 | 5698 | 5841 | 5748 | 5779 | 5773 | 5718 |
| 3. | 4891 | 4886 | 4967 | 4938 | 5187 | 5458 | 5678 | 5821 | 5728 | 5759 | 5753 |
| 4. | 4783 | 4914 | 4907 | 4990 | 4961 | 5161 | 5430 | 5648 | 5788 | 5697 | 5727 |
| PRIMARSTUFE ZUS. | 19400 | 19631 | 20023 | 20598 | 21308 | 22143 | 22684 | 22982 | 23055 | 22934 | 22811 |
| 5. | 4521 | 4799 | 4930 | 4924 | 5003 | 4974 | 5175 | 5446 | 5664 | 5806 | 5713 |
| 6. | 4489 | 4772 | 5019 | 5116 | 5080 | 5162 | 5131 | 5337 | 5615 | 5842 | 5989 |
| 7. | 4522 | 4605 | 4869 | 5088 | 5154 | 5119 | 5199 | 5169 | 5376 | 5658 | 5886 |
| 8. | 4310 | 4600 | 4651 | 4875 | 5061 | 5123 | 5085 | 5162 | 5133 | 5340 | 5618 |
| 9. | 4329 | 4285 | 4547 | 4571 | 4761 | 4940 | 4998 | 4962 | 5038 | 5009 | 5211 |
| 10. | 3868 | 4045 | 3992 | 4271 | 4306 | 4487 | 4667 | 4731 | 4700 | 4771 | 4744 |
| SEKUNDARSTUFE 1 ZUS. | 26039 | 27106 | 28008 | 28845 | 29365 | 29805 | 30255 | 30807 | 31526 | 32426 | 33161 |
| 11. | 1261 | 1298 | 1548 | 1465 | 1737 | 1783 | 1843 | 1983 | 2052 | 2049 | 2085 |
| 12. | 1281 | 1257 | 1289 | 1521 | 1440 | 1706 | 1748 | 1807 | 1943 | 2010 | 2009 |
| 13. | 1244 | 1147 | 1123 | 1148 | 1353 | 1281 | 1515 | 1550 | 1603 | 1722 | 1780 |
| SEKUNDARSTUFE 2 ZUS. | 3786 | 3702 | 3960 | 4134 | 4530 | 4770 | 5106 | 5340 | 5598 | 5781 | 5874 |
| SCHUELER INSGESAMT | 49225 | 50439 | 51991 | 53577 | 55203 | 56718 | 58045 | 59129 | 60179 | 61141 | 61846 |

R E G I E R U N G S B E Z I R K D U E S S E L D O R F

| | | | | | | | | | | | |
|----------------------|--------|--------|--------|--------|--------|--------|--------|--------|--------|--------|--------|
| 1. | 50000 | 50513 | 53161 | 55936 | 58133 | 59764 | 59428 | 59596 | 59486 | 58922 | 57995 |
| 2. | 50894 | 50563 | 51078 | 53234 | 56010 | 58206 | 59838 | 59502 | 59680 | 59568 | 59004 |
| 3. | 49287 | 50942 | 50585 | 50592 | 52733 | 55482 | 57660 | 59279 | 58938 | 59114 | 59004 |
| 4. | 49199 | 50740 | 52487 | 52123 | 52117 | 53792 | 56594 | 58813 | 60464 | 60123 | 60306 |
| PRIMARSTUFE ZUS. | 199380 | 202758 | 207311 | 211885 | 218993 | 227244 | 233520 | 237190 | 238568 | 237727 | 236309 |
| 5. | 46772 | 48940 | 50544 | 52245 | 51856 | 51861 | 53548 | 56339 | 58531 | 60167 | 59835 |
| 6. | 45238 | 48997 | 50854 | 52133 | 53621 | 53213 | 53219 | 54947 | 57809 | 60059 | 61747 |
| 7. | 46812 | 46643 | 50234 | 51848 | 52845 | 54351 | 53939 | 53941 | 55694 | 58601 | 60875 |
| 8. | 46259 | 47849 | 47365 | 50591 | 51896 | 52873 | 54383 | 53950 | 53957 | 55704 | 58607 |
| 9. | 45122 | 45543 | 46908 | 46219 | 49082 | 50380 | 51353 | 52808 | 52386 | 52390 | 54100 |
| 10. | 40660 | 41451 | 41980 | 43381 | 42856 | 45628 | 46976 | 47976 | 49359 | 48976 | 48975 |
| SEKUNDARSTUFE 1 ZUS. | 270863 | 279423 | 287885 | 296417 | 302156 | 308306 | 313418 | 319961 | 327736 | 335897 | 344139 |
| 11. | 15391 | 15555 | 16345 | 17024 | 17894 | 18035 | 19307 | 20385 | 21130 | 21885 | 21743 |
| 12. | 15745 | 15158 | 15310 | 15914 | 16570 | 17401 | 17532 | 18761 | 19803 | 20511 | 21251 |
| 13. | 15896 | 14529 | 13979 | 14122 | 14639 | 15225 | 15974 | 16089 | 17195 | 18141 | 18782 |
| SEKUNDARSTUFE 2 ZUS. | 47032 | 45242 | 45634 | 47060 | 49103 | 50661 | 52813 | 55235 | 58128 | 60537 | 61776 |
| SCHUELER INSGESAMT | 517275 | 527423 | 540830 | 555362 | 570252 | 586211 | 599751 | 612386 | 624432 | 634161 | 642224 |

SCHULFORM: GRUND-,HAUPT-,REAL-,GESAMTSCHULE,GYMNASIUM
TABELLE 1 VORAUSSICHTLICHE ANZAHL DER SCHUELER NACH DEM SCHULJAHRGANG (STATUS-QUO-PROGNOSE)
SCHULEN INSGESAMT

| JAH R (OKTOBER) | 1990 | 1991 | 1992 | 1993 | 1994 | 1995 | 1996 | 1997 | 1998 | 1999 | 2000 |
|-----------------|------|------|------|------|------|------|------|------|------|------|------|
| SCHULJAHRGANG | | | | | | | | | | | |

K R F R . S T A D T A A C H E N

| | | | | | | | | | | | |
|----------------------|-------|-------|-------|-------|-------|-------|-------|-------|-------|-------|-------|
| 1. | 1932 | 2000 | 2058 | 2170 | 2266 | 2321 | 2372 | 2384 | 2369 | 2340 | 2297 |
| 2. | 2023 | 1957 | 2025 | 2063 | 2177 | 2272 | 2327 | 2378 | 2391 | 2375 | 2346 |
| 3. | 2008 | 2031 | 1964 | 2012 | 2050 | 2164 | 2259 | 2313 | 2363 | 2376 | 2360 |
| 4. | 2208 | 2344 | 2371 | 2293 | 2349 | 2370 | 2501 | 2610 | 2673 | 2731 | 2746 |
| PRIMARSTUFE ZUS. | 8171 | 8332 | 8418 | 8538 | 8842 | 9127 | 9459 | 9685 | 9796 | 9822 | 9749 |
| 5. | 1943 | 2102 | 2237 | 2262 | 2187 | 2239 | 2260 | 2386 | 2490 | 2550 | 2605 |
| 6. | 1886 | 1977 | 2125 | 2250 | 2269 | 2194 | 2247 | 2268 | 2391 | 2496 | 2557 |
| 7. | 1987 | 2040 | 2116 | 2265 | 2386 | 2406 | 2325 | 2383 | 2404 | 2537 | 2647 |
| 8. | 1934 | 1987 | 2017 | 2072 | 2207 | 2323 | 2343 | 2264 | 2320 | 2341 | 2469 |
| 9. | 1928 | 1942 | 1988 | 2010 | 2056 | 2189 | 2305 | 2324 | 2246 | 2301 | 2321 |
| 10. | 1667 | 1801 | 1812 | 1851 | 1884 | 1939 | 2070 | 2182 | 2200 | 2126 | 2177 |
| SEKUNDARSTUFE 1 ZUS. | 11345 | 11849 | 12295 | 12710 | 12989 | 13290 | 13550 | 13807 | 14051 | 14351 | 14776 |
| 11. | 788 | 816 | 924 | 928 | 965 | 1081 | 1144 | 1239 | 1317 | 1332 | 1290 |
| 12. | 892 | 801 | 829 | 925 | 930 | 967 | 1084 | 1144 | 1238 | 1315 | 1331 |
| 13. | 873 | 837 | 752 | 779 | 863 | 868 | 903 | 1012 | 1063 | 1150 | 1221 |
| SEKUNDARSTUFE 2 ZUS. | 2553 | 2454 | 2505 | 2632 | 2758 | 2916 | 3131 | 3395 | 3618 | 3797 | 3842 |
| SCHUELER INSGESAMT | 22069 | 22635 | 23218 | 23880 | 24589 | 25333 | 26140 | 26887 | 27465 | 27970 | 28367 |

K R F R . S T A D T B O N N

| | | | | | | | | | | | |
|----------------------|-------|-------|-------|-------|-------|-------|-------|-------|-------|-------|-------|
| 1. | 2445 | 2468 | 2564 | 2716 | 2852 | 2955 | 2982 | 3008 | 3002 | 2978 | 2940 |
| 2. | 2545 | 2527 | 2551 | 2625 | 2780 | 2920 | 3025 | 3053 | 3080 | 3072 | 3048 |
| 3. | 2452 | 2576 | 2558 | 2555 | 2630 | 2786 | 2927 | 3031 | 3059 | 3086 | 3078 |
| 4. | 2387 | 2636 | 2769 | 2750 | 2747 | 2800 | 2965 | 3115 | 3226 | 3255 | 3284 |
| PRIMARSTUFE ZUS. | 9829 | 10207 | 10442 | 10646 | 11009 | 11461 | 11899 | 12207 | 12367 | 12391 | 12350 |
| 5. | 2912 | 2898 | 3185 | 3344 | 3322 | 3317 | 3380 | 3581 | 3762 | 3895 | 3929 |
| 6. | 2678 | 3059 | 3027 | 3308 | 3464 | 3438 | 3433 | 3500 | 3707 | 3893 | 4033 |
| 7. | 2812 | 2759 | 3143 | 3099 | 3376 | 3534 | 3509 | 3505 | 3573 | 3784 | 3976 |
| 8. | 2887 | 2988 | 2925 | 3316 | 3255 | 3542 | 3708 | 3679 | 3673 | 3745 | 3967 |
| 9. | 2832 | 3011 | 3113 | 3040 | 3433 | 3363 | 3657 | 3827 | 3797 | 3793 | 3866 |
| 10. | 2718 | 2714 | 2891 | 2983 | 2916 | 3293 | 3237 | 3524 | 3689 | 3659 | 3656 |
| SEKUNDARSTUFE 1 ZUS. | 16839 | 17429 | 18284 | 19090 | 19766 | 20487 | 20924 | 21616 | 22201 | 22769 | 23427 |
| 11. | 1633 | 1760 | 1730 | 1847 | 1877 | 1810 | 2043 | 2042 | 2245 | 2359 | 2344 |
| 12. | 1706 | 1673 | 1802 | 1756 | 1873 | 1904 | 1837 | 2073 | 2073 | 2278 | 2393 |
| 13. | 1704 | 1564 | 1533 | 1652 | 1609 | 1719 | 1746 | 1684 | 1901 | 1901 | 2088 |
| SEKUNDARSTUFE 2 ZUS. | 5043 | 4997 | 5065 | 5255 | 5359 | 5433 | 5626 | 5799 | 6219 | 6538 | 6825 |
| SCHUELER INSGESAMT | 31711 | 32633 | 33791 | 34991 | 36134 | 37381 | 38449 | 39622 | 40787 | 41698 | 42602 |

SCHULFORM:GRUND-,HAUPT-,REAL-,GESAMTSCHULE,GYMNASIUM

TABELLE 1VORAUSSICHTLICHE ANZAHL DER SCHUELER NACH DEM SCHULJAHRGANG (STATUS-QUO-PROGNOSE)

SCHULEN INSGESAMT

| JAHR (OKTOBER) | 1990 | 1991 | 1992 | 1993 | 1994 | 1995 | 1996 | 1997 | 1998 | 1999 | 2000 |
|----------------|------|------|------|------|------|------|------|------|------|------|------|
| SCHULJAHRGANG | | | | | | | | | | | |

| | | | | | | | | | | | |
|-------------------------------|-------|-------|-------|-------|-------|-------|-------|-------|--------|--------|--------|
| K R F R . S T A D T K O E L N | | | | | | | | | | | |
| 1. | 7729 | 7806 | 8122 | 8698 | 9170 | 9464 | 9476 | 9422 | 9396 | 9309 | 9168 |
| 2. | 8717 | 8419 | 8503 | 8760 | 9381 | 9891 | 10205 | 10219 | 10161 | 10132 | 10038 |
| 3. | 7846 | 7820 | 7549 | 7548 | 7776 | 8328 | 8782 | 9061 | 9072 | 9020 | 8994 |
| 4. | 8983 | 9156 | 9123 | 8809 | 8808 | 8987 | 9623 | 10145 | 10467 | 10480 | 10421 |
| PRIMARSTUFE ZUS. | 33275 | 33201 | 33297 | 33815 | 35135 | 36670 | 38086 | 38847 | 39096 | 38941 | 38621 |
| 5. | 7853 | 8125 | 8289 | 8260 | 7968 | 7967 | 8130 | 8707 | 9181 | 9472 | 9485 |
| 6. | 7800 | 8268 | 8491 | 8597 | 8528 | 8228 | 8228 | 8394 | 8992 | 9479 | 9779 |
| 7. | 7836 | 8096 | 8543 | 8718 | 8777 | 8705 | 8395 | 8396 | 8566 | 9175 | 9673 |
| 8. | 7828 | 7746 | 7960 | 8330 | 8465 | 8530 | 8460 | 8158 | 8157 | 8325 | 8915 |
| 9. | 8122 | 8091 | 7967 | 8147 | 8468 | 8591 | 8644 | 8569 | 8260 | 8260 | 8430 |
| 10. | 7201 | 7286 | 7319 | 7211 | 7375 | 7684 | 7830 | 7903 | 7839 | 7559 | 7558 |
| SEKUNDARSTUFE 1 ZUS. | 46640 | 47612 | 48569 | 49263 | 49581 | 49705 | 49687 | 50127 | 50995 | 52270 | 53840 |
| 11. | 3019 | 3301 | 3253 | 3479 | 3462 | 3571 | 3772 | 3932 | 4020 | 4005 | 3869 |
| 12. | 3312 | 3046 | 3333 | 3257 | 3483 | 3466 | 3578 | 3780 | 3938 | 4024 | 4010 |
| 13. | 3163 | 3034 | 2789 | 3054 | 2985 | 3191 | 3176 | 3279 | 3467 | 3609 | 3683 |
| SEKUNDARSTUFE 2 ZUS. | 9494 | 9381 | 9375 | 9790 | 9930 | 10228 | 10526 | 10991 | 11425 | 11638 | 11562 |
| SCHUELER INSGESAMT | 89409 | 90194 | 91241 | 92868 | 94646 | 96603 | 98299 | 99965 | 101516 | 102849 | 104023 |

| | | | | | | | | | | | |
|---|-------|-------|-------|-------|-------|-------|-------|-------|-------|-------|-------|
| K R F R . S T A D T L E V E R K U S E N | | | | | | | | | | | |
| 1. | 1636 | 1601 | 1631 | 1727 | 1825 | 1873 | 1867 | 1871 | 1862 | 1845 | 1814 |
| 2. | 1555 | 1617 | 1582 | 1596 | 1690 | 1786 | 1832 | 1826 | 1831 | 1821 | 1805 |
| 3. | 1569 | 1546 | 1607 | 1556 | 1570 | 1663 | 1758 | 1803 | 1797 | 1801 | 1792 |
| 4. | 1409 | 1611 | 1587 | 1649 | 1597 | 1596 | 1690 | 1786 | 1832 | 1826 | 1830 |
| PRIMARSTUFE ZUS. | 6169 | 6375 | 6407 | 6528 | 6682 | 6918 | 7147 | 7286 | 7322 | 7293 | 7241 |
| 5. | 1557 | 1555 | 1790 | 1762 | 1831 | 1775 | 1773 | 1879 | 1985 | 2035 | 2028 |
| 6. | 1520 | 1619 | 1607 | 1840 | 1807 | 1878 | 1818 | 1817 | 1926 | 2034 | 2086 |
| 7. | 1620 | 1554 | 1651 | 1632 | 1860 | 1828 | 1898 | 1837 | 1838 | 1945 | 2056 |
| 8. | 1534 | 1634 | 1560 | 1647 | 1622 | 1850 | 1815 | 1886 | 1826 | 1827 | 1934 |
| 9. | 1554 | 1560 | 1656 | 1572 | 1653 | 1627 | 1854 | 1820 | 1890 | 1830 | 1830 |
| 10. | 1415 | 1420 | 1419 | 1506 | 1429 | 1503 | 1480 | 1683 | 1654 | 1715 | 1661 |
| SEKUNDARSTUFE 1 ZUS. | 9200 | 9342 | 9683 | 9959 | 10202 | 10461 | 10638 | 10922 | 11119 | 11386 | 11595 |
| 11. | 812 | 785 | 787 | 869 | 896 | 854 | 943 | 940 | 1075 | 1057 | 1101 |
| 12. | 893 | 846 | 818 | 812 | 897 | 925 | 883 | 973 | 971 | 1109 | 1092 |
| 13. | 760 | 800 | 759 | 733 | 728 | 801 | 826 | 787 | 868 | 865 | 988 |
| SEKUNDARSTUFE 2 ZUS. | 2465 | 2431 | 2364 | 2414 | 2521 | 2580 | 2652 | 2700 | 2914 | 3031 | 3181 |
| SCHUELER INSGESAMT | 17834 | 18148 | 18454 | 18901 | 19405 | 19959 | 20437 | 20908 | 21355 | 21710 | 22017 |

SCHULFORM:

GRUND-,HAUPT-,REAL-,GESAMTSCHULE,GYMNASIUM

TABELLE 1

VORAUSSICHTLICHE ANZAHL DER SCHUELER NACH DEM SCHULJAHRGANG (STATUS-QUO-PROGNOSE)
SCHULEN INSGESAMT

| JAH R (OKTOBER) | 1990 | 1991 | 1992 | 1993 | 1994 | 1995 | 1996 | 1997 | 1998 | 1999 | 2000 |
|-----------------|------|------|------|------|------|------|------|------|------|------|------|
| SCHULJAHRGANG | | | | | | | | | | | |

K R E I S A A C H E N

| | | | | | | | | | | | |
|----------------------|-------|-------|-------|-------|-------|-------|-------|-------|-------|-------|-------|
| 1. | 3043 | 3071 | 3228 | 3480 | 3601 | 3668 | 3676 | 3679 | 3685 | 3654 | 3598 |
| 2. | 3056 | 2995 | 3022 | 3146 | 3392 | 3510 | 3575 | 3582 | 3585 | 3592 | 3561 |
| 3. | 3115 | 3079 | 3015 | 3012 | 3135 | 3381 | 3498 | 3563 | 3570 | 3573 | 3580 |
| 4. | 3110 | 3127 | 3089 | 3027 | 3023 | 3117 | 3361 | 3477 | 3541 | 3548 | 3551 |
| PRIMARSTUFE ZUS. | 12324 | 12272 | 12354 | 12665 | 13151 | 13676 | 14110 | 14301 | 14381 | 14367 | 14290 |
| 5. | 2751 | 3022 | 3029 | 2995 | 2929 | 2925 | 3017 | 3253 | 3367 | 3428 | 3433 |
| 6. | 2709 | 2870 | 3125 | 3107 | 3055 | 2988 | 2985 | 3077 | 3319 | 3435 | 3497 |
| 7. | 2694 | 2739 | 2886 | 3127 | 3091 | 3039 | 2974 | 2971 | 3064 | 3304 | 3417 |
| 8. | 2690 | 2729 | 2749 | 2881 | 3103 | 3069 | 3016 | 2951 | 2946 | 3038 | 3278 |
| 9. | 2609 | 2596 | 2627 | 2648 | 2760 | 2977 | 2947 | 2896 | 2833 | 2831 | 2917 |
| 10. | 2417 | 2389 | 2386 | 2431 | 2463 | 2582 | 2790 | 2767 | 2718 | 2660 | 2658 |
| SEKUNDARSTUFE 1 ZUS. | 15870 | 16345 | 16802 | 17189 | 17401 | 17580 | 17729 | 17915 | 18247 | 18696 | 19200 |
| 11. | 669 | 705 | 668 | 779 | 843 | 932 | 960 | 1066 | 1074 | 1060 | 1039 |
| 12. | 693 | 673 | 710 | 665 | 775 | 838 | 922 | 950 | 1054 | 1062 | 1049 |
| 13. | 632 | 634 | 616 | 649 | 608 | 709 | 763 | 837 | 862 | 957 | 962 |
| SEKUNDARSTUFE 2 ZUS. | 1994 | 2012 | 1994 | 2093 | 2226 | 2479 | 2645 | 2853 | 2990 | 3079 | 3050 |
| SCHUELER INSGESAMT | 30188 | 30629 | 31150 | 31947 | 32778 | 33735 | 34484 | 35069 | 35618 | 36142 | 36540 |

K R E I S D U E R E N

| | | | | | | | | | | | |
|----------------------|-------|-------|-------|-------|-------|-------|-------|-------|-------|-------|-------|
| 1. | 2609 | 2663 | 2861 | 3041 | 3125 | 3119 | 3109 | 3163 | 3176 | 3159 | 3122 |
| 2. | 2672 | 2609 | 2662 | 2832 | 3010 | 3091 | 3087 | 3077 | 3131 | 3145 | 3127 |
| 3. | 2659 | 2710 | 2644 | 2672 | 2842 | 3022 | 3102 | 3100 | 3090 | 3143 | 3156 |
| 4. | 2474 | 2672 | 2723 | 2658 | 2685 | 2828 | 3007 | 3087 | 3083 | 3073 | 3127 |
| PRIMARSTUFE ZUS. | 10414 | 10654 | 10890 | 11203 | 11660 | 12060 | 12305 | 12427 | 12480 | 12520 | 12532 |
| 5. | 2621 | 2672 | 2889 | 2943 | 2870 | 2900 | 3055 | 3248 | 3335 | 3332 | 3322 |
| 6. | 2447 | 2745 | 2777 | 2982 | 3025 | 2950 | 2980 | 3141 | 3339 | 3430 | 3424 |
| 7. | 2640 | 2600 | 2907 | 2922 | 3119 | 3163 | 3086 | 3116 | 3283 | 3491 | 3585 |
| 8. | 2593 | 2711 | 2657 | 2946 | 2944 | 3141 | 3185 | 3104 | 3136 | 3303 | 3512 |
| 9. | 2337 | 2595 | 2702 | 2636 | 2908 | 2906 | 3104 | 3146 | 3068 | 3097 | 3263 |
| 10. | 2161 | 2155 | 2427 | 2530 | 2466 | 2731 | 2735 | 2924 | 2965 | 2888 | 2919 |
| SEKUNDARSTUFE 1 ZUS. | 14799 | 15478 | 16359 | 16959 | 17332 | 17791 | 18145 | 18679 | 19126 | 19541 | 20025 |
| 11. | 655 | 660 | 718 | 947 | 993 | 955 | 1068 | 1098 | 1190 | 1213 | 1184 |
| 12. | 696 | 644 | 649 | 699 | 917 | 963 | 926 | 1035 | 1064 | 1153 | 1175 |
| 13. | 749 | 655 | 606 | 611 | 657 | 851 | 892 | 857 | 960 | 986 | 1067 |
| SEKUNDARSTUFE 2 ZUS. | 2100 | 1959 | 1973 | 2257 | 2567 | 2769 | 2886 | 2990 | 3214 | 3352 | 3426 |
| SCHUELER INSGESAMT | 27313 | 28091 | 29222 | 30419 | 31559 | 32620 | 33336 | 34096 | 34820 | 35413 | 35983 |

SCHULFORM: GRUND-, HAUPT-, REAL-, GESAMTSCHULE, GYMNASIUM
TABELLE 1 VORAUSSICHTLICHE ANZAHL DER SCHUELER NACH DEM SCHULJAHRGANG (STATUS-QUO-PROGNOSE)
SCHULEN INSGESAMT

| JAHR (OKTOBER) | 1990 | 1991 | 1992 | 1993 | 1994 | 1995 | 1996 | 1997 | 1998 | 1999 | 2000 |
|----------------|------|------|------|------|------|------|------|------|------|------|------|
| SCHULJAHRGANG | | | | | | | | | | | |

E R F T K R E I S

| | | | | | | | | | | | |
|----------------------|-------|-------|-------|-------|-------|-------|-------|-------|-------|-------|-------|
| 1. | 4180 | 4174 | 4367 | 4608 | 4745 | 4912 | 4943 | 4978 | 4997 | 4973 | 4918 |
| 2. | 4411 | 4323 | 4316 | 4470 | 4719 | 4859 | 5029 | 5061 | 5096 | 5116 | 5091 |
| 3. | 4498 | 4450 | 4360 | 4309 | 4464 | 4712 | 4853 | 5022 | 5054 | 5088 | 5108 |
| 4. | 4322 | 4522 | 4474 | 4384 | 4332 | 4444 | 4691 | 4829 | 4999 | 5030 | 5065 |
| PRIMARSTUFE ZUS. | 17411 | 17469 | 17517 | 17771 | 18260 | 18927 | 19516 | 19890 | 20146 | 20207 | 20182 |
| 5. | 4193 | 4373 | 4527 | 4478 | 4383 | 4329 | 4442 | 4691 | 4831 | 5000 | 5029 |
| 6. | 4182 | 4449 | 4601 | 4724 | 4649 | 4550 | 4493 | 4611 | 4870 | 5014 | 5190 |
| 7. | 4275 | 4293 | 4531 | 4653 | 4750 | 4672 | 4572 | 4518 | 4636 | 4895 | 5041 |
| 8. | 4297 | 4369 | 4365 | 4557 | 4653 | 4747 | 4668 | 4568 | 4513 | 4631 | 4890 |
| 9. | 4152 | 4338 | 4396 | 4385 | 4532 | 4620 | 4709 | 4629 | 4529 | 4474 | 4590 |
| 10. | 3800 | 3807 | 3977 | 4027 | 4005 | 4170 | 4262 | 4352 | 4282 | 4189 | 4136 |
| SEKUNDARSTUFE 1 ZUS. | 24899 | 25629 | 26397 | 26824 | 26972 | 27088 | 27146 | 27369 | 27661 | 28203 | 28876 |
| 11. | 1299 | 1533 | 1524 | 1600 | 1703 | 1650 | 1808 | 1904 | 1978 | 1956 | 1918 |
| 12. | 1473 | 1306 | 1541 | 1517 | 1593 | 1695 | 1641 | 1799 | 1895 | 1968 | 1947 |
| 13. | 1409 | 1352 | 1198 | 1414 | 1392 | 1462 | 1556 | 1506 | 1651 | 1738 | 1805 |
| SEKUNDARSTUFE 2 ZUS. | 4181 | 4191 | 4263 | 4531 | 4688 | 4807 | 5005 | 5209 | 5524 | 5662 | 5670 |
| SCHUELER INSGESAMT | 46491 | 47289 | 48177 | 49126 | 49920 | 50822 | 51667 | 52468 | 53331 | 54072 | 54728 |

K R E I S E U S K I R C H E N

| | | | | | | | | | | | |
|----------------------|-------|-------|-------|-------|-------|-------|-------|-------|-------|-------|-------|
| 1. | 1816 | 1856 | 1913 | 1996 | 2115 | 2156 | 2134 | 2152 | 2164 | 2153 | 2127 |
| 2. | 1849 | 1824 | 1864 | 1902 | 1986 | 2103 | 2144 | 2121 | 2140 | 2152 | 2141 |
| 3. | 1821 | 1857 | 1831 | 1853 | 1891 | 1974 | 2091 | 2132 | 2109 | 2127 | 2140 |
| 4. | 1771 | 1865 | 1902 | 1875 | 1897 | 1918 | 2001 | 2120 | 2161 | 2137 | 2157 |
| PRIMARSTUFE ZUS. | 7257 | 7402 | 7510 | 7626 | 7889 | 8151 | 8370 | 8525 | 8574 | 8569 | 8565 |
| 5. | 1737 | 1795 | 1867 | 1903 | 1876 | 1898 | 1917 | 2002 | 2120 | 2160 | 2137 |
| 6. | 1777 | 1829 | 1874 | 1933 | 1958 | 1929 | 1951 | 1972 | 2059 | 2182 | 2223 |
| 7. | 1876 | 1856 | 1893 | 1924 | 1971 | 1996 | 1965 | 1987 | 2009 | 2097 | 2222 |
| 8. | 1835 | 1918 | 1877 | 1894 | 1909 | 1954 | 1978 | 1948 | 1970 | 1991 | 2080 |
| 9. | 1661 | 1782 | 1858 | 1805 | 1807 | 1823 | 1864 | 1887 | 1858 | 1879 | 1900 |
| 10. | 1580 | 1594 | 1711 | 1780 | 1732 | 1736 | 1752 | 1793 | 1817 | 1787 | 1809 |
| SEKUNDARSTUFE 1 ZUS. | 10466 | 10774 | 11080 | 11239 | 11253 | 11336 | 11427 | 11589 | 11833 | 12096 | 12371 |
| 11. | 573 | 552 | 579 | 669 | 636 | 675 | 714 | 746 | 779 | 794 | 784 |
| 12. | 592 | 585 | 564 | 585 | 675 | 643 | 682 | 722 | 753 | 787 | 803 |
| 13. | 619 | 548 | 541 | 521 | 541 | 625 | 595 | 632 | 667 | 697 | 728 |
| SEKUNDARSTUFE 2 ZUS. | 1784 | 1685 | 1684 | 1775 | 1852 | 1943 | 1991 | 2100 | 2199 | 2278 | 2315 |
| SCHUELER INSGESAMT | 19507 | 19861 | 20274 | 20640 | 20994 | 21430 | 21788 | 22214 | 22606 | 22943 | 23251 |

SCHULFORM: GRUND-, HAUPT-, REAL-, GESAMTSCHULE, GYMNASIUM
TABELLE 1 VORAUSSICHTLICHE ANZAHL DER SCHUELER NACH DEM SCHULJAHRGANG (STATUS-QUO-PROGNOSE)
SCHULEN INSGESAMT

| JAH R (OKTOBER) | 1990 | 1991 | 1992 | 1993 | 1994 | 1995 | 1996 | 1997 | 1998 | 1999 | 2000 |
|-----------------|------|------|------|------|------|------|------|------|------|------|------|
| SCHULJAHRGANG | | | | | | | | | | | |

K R E I S H E I N S B E R G

| | | | | | | | | | | | |
|----------------------|-------|-------|-------|-------|-------|-------|-------|-------|-------|-------|-------|
| 1. | 2604 | 2633 | 2778 | 2928 | 3044 | 3116 | 3091 | 3124 | 3138 | 3117 | 3076 |
| 2. | 2604 | 2553 | 2581 | 2698 | 2843 | 2955 | 3025 | 3001 | 3033 | 3046 | 3025 |
| 3. | 2540 | 2588 | 2537 | 2539 | 2653 | 2796 | 2907 | 2975 | 2952 | 2984 | 2996 |
| 4. | 2445 | 2520 | 2567 | 2517 | 2519 | 2607 | 2747 | 2856 | 2922 | 2899 | 2930 |
| PRIMARSTUFE ZUS. | 10193 | 10294 | 10463 | 10682 | 11059 | 11474 | 11770 | 11956 | 12045 | 12046 | 12027 |
| 5. | 2320 | 2398 | 2457 | 2502 | 2450 | 2451 | 2537 | 2675 | 2782 | 2845 | 2824 |
| 6. | 2315 | 2406 | 2465 | 2505 | 2539 | 2484 | 2488 | 2575 | 2714 | 2821 | 2888 |
| 7. | 2487 | 2409 | 2475 | 2519 | 2546 | 2581 | 2526 | 2529 | 2617 | 2759 | 2870 |
| 8. | 2287 | 2479 | 2385 | 2429 | 2460 | 2488 | 2521 | 2467 | 2468 | 2556 | 2694 |
| 9. | 2116 | 2203 | 2380 | 2279 | 2324 | 2356 | 2385 | 2417 | 2365 | 2366 | 2449 |
| 10. | 1940 | 1919 | 2001 | 2162 | 2071 | 2130 | 2165 | 2193 | 2223 | 2174 | 2177 |
| SEKUNDARSTUFE 1 ZUS. | 13465 | 13814 | 14163 | 14396 | 14390 | 14490 | 14622 | 14856 | 15169 | 15521 | 15902 |
| 11. | 695 | 686 | 686 | 756 | 819 | 794 | 886 | 925 | 951 | 969 | 950 |
| 12. | 688 | 706 | 698 | 691 | 761 | 824 | 799 | 887 | 925 | 951 | 970 |
| 13. | 728 | 634 | 650 | 642 | 635 | 700 | 759 | 736 | 813 | 847 | 870 |
| SEKUNDARSTUFE 2 ZUS. | 2111 | 2026 | 2034 | 2089 | 2215 | 2318 | 2444 | 2548 | 2689 | 2767 | 2790 |
| SCHUELER INSGESAMT | 25769 | 26134 | 26660 | 27167 | 27664 | 28282 | 28836 | 29360 | 29903 | 30334 | 30719 |

O B E R B E R G I S C H E R K R E I S

| | | | | | | | | | | | |
|----------------------|-------|-------|-------|-------|-------|-------|-------|-------|-------|-------|-------|
| 1. | 3209 | 3234 | 3295 | 3409 | 3544 | 3651 | 3684 | 3713 | 3726 | 3719 | 3681 |
| 2. | 3179 | 3271 | 3296 | 3326 | 3441 | 3576 | 3685 | 3718 | 3747 | 3761 | 3752 |
| 3. | 3144 | 3411 | 3509 | 3499 | 3532 | 3655 | 3798 | 3914 | 3948 | 3979 | 3993 |
| 4. | 2999 | 3231 | 3504 | 3606 | 3596 | 3594 | 3719 | 3864 | 3980 | 4016 | 4048 |
| PRIMARSTUFE ZUS. | 12531 | 13147 | 13604 | 13840 | 14113 | 14476 | 14886 | 15209 | 15401 | 15475 | 15474 |
| 5. | 2851 | 3215 | 3462 | 3755 | 3859 | 3850 | 3848 | 3984 | 4139 | 4263 | 4301 |
| 6. | 2843 | 3037 | 3394 | 3623 | 3910 | 4018 | 4008 | 4004 | 4146 | 4309 | 4438 |
| 7. | 2919 | 2993 | 3174 | 3521 | 3735 | 4031 | 4141 | 4129 | 4126 | 4272 | 4438 |
| 8. | 2959 | 3051 | 3116 | 3272 | 3602 | 3816 | 4115 | 4226 | 4215 | 4212 | 4361 |
| 9. | 2655 | 2945 | 3020 | 3070 | 3203 | 3531 | 3742 | 4037 | 4145 | 4134 | 4133 |
| 10. | 2424 | 2464 | 2760 | 2826 | 2872 | 3003 | 3316 | 3520 | 3797 | 3900 | 3889 |
| SEKUNDARSTUFE 1 ZUS. | 16651 | 17705 | 18926 | 20067 | 21181 | 22249 | 23170 | 23900 | 24568 | 25090 | 25560 |
| 11. | 716 | 727 | 708 | 911 | 1016 | 983 | 1049 | 1196 | 1293 | 1402 | 1443 |
| 12. | 758 | 704 | 715 | 689 | 883 | 986 | 953 | 1017 | 1159 | 1253 | 1359 |
| 13. | 765 | 702 | 652 | 662 | 638 | 810 | 905 | 874 | 931 | 1059 | 1144 |
| SEKUNDARSTUFE 2 ZUS. | 2239 | 2133 | 2075 | 2262 | 2537 | 2779 | 2907 | 3087 | 3383 | 3714 | 3946 |
| SCHUELER INSGESAMT | 31421 | 32985 | 34605 | 36169 | 37831 | 39504 | 40963 | 42196 | 43352 | 44279 | 44980 |

SCHULFORM: GRUND-, HAUPT-, REAL-, GESAMTSCHULE, GYMNASIUM
TABELLE 1 VORAUSSICHTLICHE ANZAHL DER SCHUELER NACH DEM SCHULJAHRGANG (STATUS-QUO-PROGNOSE)
SCHULEN INSGESAMT

| JAHR (OKTOBER) | 1990 | 1991 | 1992 | 1993 | 1994 | 1995 | 1996 | 1997 | 1998 | 1999 | 2000 |
|----------------|------|------|------|------|------|------|------|------|------|------|------|
| SCHULJAHRGANG | | | | | | | | | | | |

R H E I N I S C H - B E R G I S C H E R K R E I S

| | | | | | | | | | | | |
|----------------------|-------|-------|-------|-------|-------|-------|-------|-------|-------|-------|-------|
| 1. | 2622 | 2615 | 2735 | 2921 | 3071 | 3200 | 3239 | 3265 | 3301 | 3306 | 3286 |
| 2. | 2710 | 2697 | 2691 | 2786 | 2976 | 3128 | 3258 | 3298 | 3325 | 3361 | 3367 |
| 3. | 2659 | 2776 | 2762 | 2727 | 2823 | 3017 | 3172 | 3304 | 3345 | 3370 | 3407 |
| 4. | 2522 | 2693 | 2811 | 2797 | 2763 | 2832 | 3026 | 3180 | 3313 | 3354 | 3380 |
| PRIMARSTUFE ZUS. | 10513 | 10781 | 10999 | 11231 | 11633 | 12177 | 12695 | 13047 | 13284 | 13391 | 13440 |
| 5. | 2517 | 2608 | 2780 | 2899 | 2884 | 2847 | 2920 | 3119 | 3280 | 3417 | 3459 |
| 6. | 2354 | 2581 | 2655 | 2806 | 2917 | 2902 | 2865 | 2938 | 3139 | 3299 | 3436 |
| 7. | 2447 | 2402 | 2615 | 2675 | 2817 | 2929 | 2911 | 2875 | 2949 | 3151 | 3312 |
| 8. | 2404 | 2566 | 2509 | 2701 | 2749 | 2890 | 3004 | 2987 | 2950 | 3023 | 3230 |
| 9. | 2449 | 2438 | 2595 | 2530 | 2700 | 2740 | 2878 | 2991 | 2972 | 2934 | 3008 |
| 10. | 2192 | 2200 | 2200 | 2347 | 2286 | 2457 | 2505 | 2643 | 2746 | 2730 | 2696 |
| SEKUNDARSTUFE 1 ZUS. | 14363 | 14795 | 15354 | 15958 | 16353 | 16765 | 17083 | 17553 | 18036 | 18554 | 19141 |
| 11. | 946 | 879 | 899 | 910 | 942 | 923 | 1051 | 1099 | 1174 | 1227 | 1220 |
| 12. | 956 | 951 | 885 | 895 | 907 | 939 | 920 | 1050 | 1098 | 1173 | 1226 |
| 13. | 891 | 894 | 890 | 827 | 838 | 849 | 878 | 861 | 982 | 1026 | 1098 |
| SEKUNDARSTUFE 2 ZUS. | 2793 | 2724 | 2674 | 2632 | 2687 | 2711 | 2849 | 3010 | 3254 | 3426 | 3544 |
| SCHUELER INSGESAMT | 27669 | 28300 | 29027 | 29821 | 30673 | 31653 | 32627 | 33610 | 34574 | 35371 | 36125 |

R H E I N - S I E G - K R E I S

| | | | | | | | | | | | |
|----------------------|-------|-------|-------|-------|-------|-------|-------|-------|-------|-------|-------|
| 1. | 5402 | 5428 | 5660 | 5959 | 6280 | 6576 | 6599 | 6641 | 6704 | 6713 | 6675 |
| 2. | 5621 | 5508 | 5534 | 5714 | 6016 | 6340 | 6638 | 6661 | 6703 | 6766 | 6775 |
| 3. | 5523 | 5766 | 5648 | 5617 | 5800 | 6107 | 6437 | 6739 | 6763 | 6805 | 6868 |
| 4. | 5347 | 5673 | 5921 | 5802 | 5771 | 5900 | 6212 | 6547 | 6853 | 6876 | 6920 |
| PRIMARSTUFE ZUS. | 21893 | 22375 | 22763 | 23092 | 23867 | 24923 | 25886 | 26588 | 27023 | 27160 | 27238 |
| 5. | 4703 | 4992 | 5263 | 5493 | 5377 | 5347 | 5466 | 5759 | 6071 | 6352 | 6374 |
| 6. | 4660 | 4966 | 5228 | 5467 | 5675 | 5553 | 5524 | 5648 | 5949 | 6271 | 6561 |
| 7. | 4600 | 4864 | 5161 | 5400 | 5614 | 5826 | 5703 | 5670 | 5798 | 6107 | 6438 |
| 8. | 4649 | 4639 | 4871 | 5133 | 5334 | 5544 | 5752 | 5629 | 5597 | 5723 | 6028 |
| 9. | 4354 | 4716 | 4690 | 4902 | 5135 | 5335 | 5541 | 5750 | 5626 | 5593 | 5720 |
| 10. | 4350 | 4026 | 4354 | 4343 | 4560 | 4764 | 4961 | 5164 | 5360 | 5243 | 5214 |
| SEKUNDARSTUFE 1 ZUS. | 27316 | 28203 | 29567 | 30738 | 31695 | 32369 | 32947 | 33620 | 34401 | 35289 | 36335 |
| 11. | 1725 | 1833 | 1723 | 1882 | 1914 | 2100 | 2096 | 2245 | 2375 | 2478 | 2430 |
| 12. | 1700 | 1749 | 1857 | 1729 | 1888 | 1917 | 2101 | 2097 | 2244 | 2373 | 2477 |
| 13. | 1717 | 1607 | 1652 | 1755 | 1634 | 1784 | 1807 | 1974 | 1971 | 2108 | 2230 |
| SEKUNDARSTUFE 2 ZUS. | 5142 | 5189 | 5232 | 5366 | 5436 | 5801 | 6004 | 6316 | 6590 | 6959 | 7137 |
| SCHUELER INSGESAMT | 54351 | 55767 | 57562 | 59196 | 60998 | 63093 | 64837 | 66524 | 68014 | 69408 | 70710 |

SCHULFORM: GRUND-, HAUPT-, REAL-, GESAMTSCHULE, GYMNASIUM
TABELLE 1 VORAUSSICHTLICHE ANZAHL DER SCHÜLER NACH DEM SCHULJAHRGANG (STATUS-QUO-PROGNOSE)
SCHULEN INSGESAMT

| JAH R (OKTOBER) | 1990 | 1991 | 1992 | 1993 | 1994 | 1995 | 1996 | 1997 | 1998 | 1999 | 2000 |
|-----------------|------|------|------|------|------|------|------|------|------|------|------|
| SCHULJAHRGANG | | | | | | | | | | | |

R E G I E R U N G S B E Z I R K K O E L N

| | | | | | | | | | | | |
|----------------------|--------|--------|--------|--------|--------|--------|--------|--------|--------|--------|--------|
| 1. | 39227 | 39549 | 41212 | 43653 | 45636 | 47011 | 47172 | 47400 | 47520 | 47266 | 46702 |
| 2. | 40942 | 40300 | 40627 | 41918 | 44411 | 46431 | 47830 | 47995 | 48223 | 48339 | 48076 |
| 3. | 39834 | 40610 | 39984 | 39899 | 41166 | 43605 | 45584 | 46957 | 47122 | 47352 | 47472 |
| 4. | 39977 | 42050 | 42841 | 42167 | 42087 | 42993 | 45543 | 47616 | 49050 | 49225 | 49459 |
| PRIMARSTUFE ZUS. | 159980 | 162509 | 164664 | 167637 | 173300 | 180040 | 186129 | 189968 | 191915 | 192182 | 191709 |
| 5. | 37958 | 39755 | 41775 | 42596 | 41936 | 41845 | 42745 | 45284 | 47343 | 48749 | 48926 |
| 6. | 37171 | 39806 | 41369 | 43142 | 43796 | 43112 | 43020 | 43945 | 46551 | 48663 | 50112 |
| 7. | 38193 | 38605 | 41095 | 42455 | 44042 | 44710 | 44005 | 43916 | 44863 | 47517 | 49675 |
| 8. | 37897 | 38817 | 38991 | 41178 | 42303 | 43894 | 44565 | 43867 | 43771 | 44715 | 47358 |
| 9. | 36769 | 38217 | 38992 | 39024 | 40979 | 42058 | 43630 | 44293 | 43589 | 43492 | 44427 |
| 10. | 33865 | 33775 | 35257 | 35997 | 36059 | 37992 | 39103 | 40648 | 41290 | 40630 | 40550 |
| SEKUNDARSTUFE 1 ZUS. | 221853 | 228975 | 237479 | 244392 | 249115 | 253611 | 257068 | 261953 | 267407 | 273766 | 281048 |
| 11. | 13530 | 14237 | 14199 | 15577 | 16066 | 16328 | 17534 | 18432 | 19471 | 19852 | 19572 |
| 12. | 14359 | 13684 | 14401 | 14220 | 15582 | 16067 | 16326 | 17527 | 18412 | 19446 | 19832 |
| 13. | 14010 | 13261 | 12638 | 13299 | 13128 | 14369 | 14806 | 15039 | 16136 | 16943 | 17884 |
| SEKUNDARSTUFE 2 ZUS. | 41899 | 41182 | 41238 | 43096 | 44776 | 46764 | 48666 | 50998 | 54019 | 56241 | 57288 |
| SCHÜLER INSGESAMT | 423732 | 432666 | 443381 | 455125 | 467191 | 480415 | 491863 | 502919 | 513341 | 522189 | 530045 |

K R F R . S T A D T B O T T R O P

| | | | | | | | | | | | |
|----------------------|-------|-------|-------|-------|-------|-------|-------|-------|-------|-------|-------|
| 1. | 1235 | 1215 | 1266 | 1351 | 1421 | 1469 | 1453 | 1429 | 1421 | 1405 | 1382 |
| 2. | 1320 | 1280 | 1258 | 1299 | 1387 | 1457 | 1507 | 1490 | 1467 | 1459 | 1442 |
| 3. | 1287 | 1299 | 1259 | 1226 | 1265 | 1350 | 1420 | 1469 | 1452 | 1428 | 1420 |
| 4. | 1167 | 1298 | 1309 | 1270 | 1235 | 1263 | 1348 | 1417 | 1466 | 1449 | 1426 |
| PRIMARSTUFE ZUS. | 5009 | 5092 | 5092 | 5146 | 5308 | 5539 | 5728 | 5805 | 5806 | 5741 | 5670 |
| 5. | 1125 | 1174 | 1316 | 1328 | 1285 | 1251 | 1281 | 1367 | 1436 | 1487 | 1471 |
| 6. | 1129 | 1177 | 1220 | 1358 | 1366 | 1323 | 1288 | 1317 | 1407 | 1478 | 1528 |
| 7. | 1149 | 1175 | 1206 | 1243 | 1377 | 1384 | 1341 | 1306 | 1334 | 1425 | 1499 |
| 8. | 1023 | 1112 | 1132 | 1150 | 1181 | 1309 | 1316 | 1274 | 1241 | 1267 | 1353 |
| 9. | 1095 | 1047 | 1134 | 1147 | 1154 | 1185 | 1311 | 1319 | 1277 | 1243 | 1272 |
| 10. | 821 | 984 | 943 | 1017 | 1032 | 1060 | 1091 | 1210 | 1218 | 1179 | 1148 |
| SEKUNDARSTUFE 1 ZUS. | 6342 | 6669 | 6951 | 7243 | 7395 | 7512 | 7628 | 7793 | 7913 | 8079 | 8271 |
| 11. | 250 | 229 | 387 | 354 | 384 | 373 | 480 | 504 | 565 | 571 | 554 |
| 12. | 264 | 255 | 234 | 388 | 355 | 384 | 372 | 479 | 501 | 562 | 568 |
| 13. | 284 | 242 | 234 | 214 | 350 | 322 | 348 | 338 | 433 | 453 | 507 |
| SEKUNDARSTUFE 2 ZUS. | 798 | 726 | 855 | 956 | 1089 | 1079 | 1200 | 1321 | 1499 | 1586 | 1629 |
| SCHÜLER INSGESAMT | 12149 | 12487 | 12898 | 13345 | 13792 | 14130 | 14556 | 14919 | 15218 | 15406 | 15570 |

SCHULFORM: GRUND-,HAUPT-,REAL-,GESAMTSCHULE,GYMNASIUM
TABELLE 1 VORAUSSICHTLICHE ANZAHL DER SCHUELER NACH DEM SCHULJAHRGANG (STATUS-QUO-PROGNOSE)
SCHULEN INSGESAMT

| Jahr (Oktober) | 1990 | 1991 | 1992 | 1993 | 1994 | 1995 | 1996 | 1997 | 1998 | 1999 | 2000 |
|----------------|------|------|------|------|------|------|------|------|------|------|------|
| Schuljahrgang | | | | | | | | | | | |

| K R F R . S T A D T G E L S E N K I R C H E N | | | | | | | | | | | |
|---|-------|-------|-------|-------|-------|-------|-------|-------|-------|-------|-------|
| 1. | 2784 | 2763 | 2878 | 3099 | 3222 | 3318 | 3296 | 3253 | 3242 | 3204 | 3148 |
| 2. | 2936 | 2763 | 2743 | 2828 | 3045 | 3166 | 3260 | 3239 | 3195 | 3185 | 3148 |
| 3. | 2658 | 2877 | 2706 | 2661 | 2742 | 2954 | 3071 | 3162 | 3141 | 3100 | 3088 |
| 4. | 2641 | 2633 | 2850 | 2682 | 2635 | 2690 | 2897 | 3012 | 3101 | 3081 | 3040 |
| PRIMARSTUFE ZUS. | 11019 | 11036 | 11177 | 11270 | 11644 | 12128 | 12524 | 12666 | 12679 | 12570 | 12424 |
| 5. | 2484 | 2577 | 2597 | 2812 | 2645 | 2598 | 2652 | 2856 | 2969 | 3057 | 3038 |
| 6. | 2565 | 2700 | 2779 | 2781 | 2998 | 2817 | 2768 | 2827 | 3044 | 3163 | 3258 |
| 7. | 2531 | 2666 | 2809 | 2867 | 2847 | 3068 | 2883 | 2836 | 2894 | 3118 | 3238 |
| 8. | 2539 | 2483 | 2602 | 2724 | 2766 | 2749 | 2960 | 2784 | 2735 | 2793 | 3007 |
| 9. | 2552 | 2525 | 2464 | 2560 | 2674 | 2715 | 2699 | 2908 | 2731 | 2684 | 2741 |
| 10. | 2354 | 2370 | 2350 | 2303 | 2388 | 2493 | 2536 | 2523 | 2718 | 2553 | 2510 |
| SEKUNDARSTUFE 1 ZUS. | 15025 | 15321 | 15601 | 16047 | 16318 | 16440 | 16498 | 16734 | 17091 | 17368 | 17792 |
| 11. | 752 | 790 | 827 | 843 | 875 | 921 | 922 | 960 | 967 | 1048 | 986 |
| 12. | 792 | 729 | 765 | 794 | 809 | 842 | 885 | 885 | 923 | 929 | 1006 |
| 13. | 714 | 690 | 636 | 660 | 685 | 700 | 723 | 762 | 764 | 794 | 798 |
| SEKUNDARSTUFE 2 ZUS. | 2258 | 2209 | 2228 | 2297 | 2369 | 2463 | 2530 | 2607 | 2654 | 2771 | 2790 |
| SCHUELER INSGESAMT | 28302 | 28566 | 29006 | 29614 | 30331 | 31031 | 31552 | 32007 | 32424 | 32709 | 33006 |

| K R F R . S T A D T M U E N S T E R | | | | | | | | | | | |
|-------------------------------------|-------|-------|-------|-------|-------|-------|-------|-------|-------|-------|-------|
| 1. | 2248 | 2277 | 2332 | 2403 | 2501 | 2568 | 2593 | 2626 | 2616 | 2589 | 2548 |
| 2. | 2144 | 2264 | 2294 | 2325 | 2396 | 2494 | 2561 | 2586 | 2618 | 2608 | 2581 |
| 3. | 2172 | 2116 | 2235 | 2241 | 2271 | 2342 | 2436 | 2502 | 2527 | 2558 | 2549 |
| 4. | 2069 | 2186 | 2130 | 2249 | 2255 | 2264 | 2334 | 2428 | 2493 | 2518 | 2549 |
| PRIMARSTUFE ZUS. | 8653 | 8843 | 8991 | 9218 | 9423 | 9668 | 9924 | 10142 | 10254 | 10273 | 10227 |
| 5. | 2457 | 2524 | 2654 | 2587 | 2729 | 2735 | 2747 | 2835 | 2948 | 3027 | 3057 |
| 6. | 2210 | 2432 | 2482 | 2600 | 2524 | 2664 | 2673 | 2682 | 2766 | 2878 | 2954 |
| 7. | 2402 | 2307 | 2529 | 2574 | 2686 | 2609 | 2751 | 2760 | 2772 | 2857 | 2973 |
| 8. | 2456 | 2430 | 2323 | 2533 | 2570 | 2679 | 2602 | 2745 | 2754 | 2763 | 2850 |
| 9. | 2311 | 2539 | 2507 | 2381 | 2585 | 2617 | 2726 | 2646 | 2791 | 2800 | 2809 |
| 10. | 2329 | 2312 | 2540 | 2508 | 2379 | 2583 | 2616 | 2725 | 2644 | 2790 | 2796 |
| SEKUNDARSTUFE 1 ZUS. | 14165 | 14544 | 15035 | 15183 | 15473 | 15887 | 16115 | 16393 | 16675 | 17115 | 17439 |
| 11. | 1225 | 1280 | 1286 | 1298 | 1284 | 1283 | 1398 | 1446 | 1526 | 1487 | 1571 |
| 12. | 1331 | 1251 | 1307 | 1301 | 1315 | 1298 | 1298 | 1415 | 1464 | 1543 | 1503 |
| 13. | 1371 | 1301 | 1220 | 1274 | 1270 | 1282 | 1265 | 1265 | 1380 | 1427 | 1503 |
| SEKUNDARSTUFE 2 ZUS. | 3927 | 3832 | 3813 | 3873 | 3869 | 3863 | 3961 | 4126 | 4370 | 4457 | 4577 |
| SCHUELER INSGESAMT | 26725 | 27219 | 27839 | 28274 | 28765 | 29418 | 30000 | 30661 | 31299 | 31845 | 32243 |

SCHULFORM:

GRUND-,HAUPT-,REAL-,GESAMTSCHULE,GYMNASIUM

TABELLE 1

VORAUSSICHTLICHE ANZAHL DER SCHUELER NACH DEM SCHULJAHRGANG (STATUS-QUO-PROGNOSE)
SCHULEN INSGESAMT

| JAH R (OKTOBER) | 1990 | 1991 | 1992 | 1993 | 1994 | 1995 | 1996 | 1997 | 1998 | 1999 | 2000 |
|-----------------|------|------|------|------|------|------|------|------|------|------|------|
| SCHULJAHRGANG | | | | | | | | | | | |

K R E I S B O R K E N

| | | | | | | | | | | | |
|----------------------|-------|-------|-------|-------|-------|-------|-------|-------|-------|-------|-------|
| 1. | 4265 | 4274 | 4513 | 4678 | 4837 | 4994 | 5063 | 5220 | 5297 | 5308 | 5277 |
| 2. | 4181 | 4290 | 4299 | 4495 | 4660 | 4818 | 4974 | 5042 | 5199 | 5275 | 5286 |
| 3. | 4278 | 4208 | 4317 | 4283 | 4477 | 4643 | 4800 | 4955 | 5023 | 5179 | 5254 |
| 4. | 4103 | 4304 | 4232 | 4343 | 4308 | 4460 | 4625 | 4780 | 4934 | 5002 | 5157 |
| PRIMARSTUFE ZUS. | 16827 | 17076 | 17361 | 17799 | 18282 | 18915 | 19462 | 19997 | 20453 | 20764 | 20974 |
| 5. | 3978 | 4155 | 4307 | 4232 | 4338 | 4300 | 4452 | 4620 | 4778 | 4931 | 4997 |
| 6. | 3923 | 4145 | 4287 | 4397 | 4289 | 4395 | 4359 | 4512 | 4681 | 4841 | 4997 |
| 7. | 3955 | 3994 | 4184 | 4288 | 4361 | 4255 | 4357 | 4322 | 4473 | 4640 | 4799 |
| 8. | 3832 | 3975 | 3981 | 4123 | 4188 | 4259 | 4152 | 4253 | 4216 | 4365 | 4529 |
| 9. | 3856 | 3833 | 3953 | 3940 | 4040 | 4105 | 4171 | 4067 | 4166 | 4130 | 4277 |
| 10. | 3562 | 3605 | 3578 | 3693 | 3684 | 3783 | 3847 | 3913 | 3816 | 3906 | 3873 |
| SEKUNDARSTUFE 1 ZUS. | 23106 | 23707 | 24290 | 24673 | 24900 | 25097 | 25338 | 25687 | 26130 | 26813 | 27472 |
| 11. | 889 | 982 | 999 | 982 | 1082 | 1051 | 1104 | 1169 | 1219 | 1198 | 1231 |
| 12. | 898 | 875 | 967 | 974 | 957 | 1054 | 1025 | 1077 | 1139 | 1188 | 1168 |
| 13. | 984 | 865 | 843 | 931 | 938 | 921 | 1015 | 986 | 1035 | 1095 | 1142 |
| SEKUNDARSTUFE 2 ZUS. | 2771 | 2722 | 2809 | 2887 | 2977 | 3026 | 3144 | 3232 | 3393 | 3481 | 3541 |
| SCHUELER INSGESAMT | 42704 | 43505 | 44460 | 45359 | 46159 | 47038 | 47944 | 48916 | 49976 | 51058 | 51987 |

K R E I S C O E S F E L D

| | | | | | | | | | | | |
|----------------------|-------|-------|-------|-------|-------|-------|-------|-------|-------|-------|-------|
| 1. | 2303 | 2323 | 2471 | 2497 | 2553 | 2609 | 2608 | 2719 | 2756 | 2760 | 2746 |
| 2. | 2438 | 2372 | 2392 | 2521 | 2547 | 2604 | 2660 | 2659 | 2773 | 2809 | 2815 |
| 3. | 2335 | 2466 | 2399 | 2394 | 2523 | 2549 | 2607 | 2663 | 2662 | 2776 | 2812 |
| 4. | 2297 | 2334 | 2464 | 2398 | 2393 | 2498 | 2523 | 2580 | 2636 | 2634 | 2747 |
| PRIMARSTUFE ZUS. | 9373 | 9495 | 9726 | 9810 | 10016 | 10260 | 10398 | 10621 | 10827 | 10979 | 11120 |
| 5. | 2064 | 2185 | 2203 | 2326 | 2260 | 2254 | 2353 | 2378 | 2434 | 2487 | 2483 |
| 6. | 1845 | 2094 | 2195 | 2194 | 2305 | 2238 | 2234 | 2332 | 2357 | 2412 | 2463 |
| 7. | 1978 | 1910 | 2148 | 2238 | 2224 | 2335 | 2269 | 2264 | 2363 | 2389 | 2442 |
| 8. | 2032 | 2036 | 1955 | 2169 | 2246 | 2229 | 2340 | 2271 | 2267 | 2365 | 2394 |
| 9. | 2017 | 2035 | 2028 | 1943 | 2142 | 2218 | 2205 | 2312 | 2246 | 2242 | 2340 |
| 10. | 1913 | 1947 | 1966 | 1953 | 1875 | 2068 | 2141 | 2130 | 2234 | 2168 | 2163 |
| SEKUNDARSTUFE 1 ZUS. | 11849 | 12207 | 12495 | 12823 | 13052 | 13342 | 13542 | 13687 | 13901 | 14063 | 14285 |
| 11. | 526 | 515 | 578 | 572 | 629 | 544 | 684 | 732 | 742 | 783 | 763 |
| 12. | 546 | 528 | 517 | 574 | 568 | 625 | 541 | 677 | 725 | 735 | 776 |
| 13. | 508 | 510 | 493 | 483 | 537 | 531 | 584 | 505 | 631 | 673 | 683 |
| SEKUNDARSTUFE 2 ZUS. | 1580 | 1553 | 1588 | 1629 | 1734 | 1700 | 1809 | 1914 | 2098 | 2191 | 2222 |
| SCHUELER INSGESAMT | 22802 | 23255 | 23809 | 24262 | 24802 | 25302 | 25749 | 26222 | 26826 | 27233 | 27627 |

SCHULFORM: GRUND-,HAUPT-,REAL-,GESAMTSCHULE,GYMNASIUM
TABELLE 1 VORAUSSICHTLICHE ANZAHL DER SCHUELER NACH DEM SCHULJAHRGANG (STATUS-QUO-PROGNOSE)
SCHULEN INSGESAMT

| Jahr (Oktober) | 1990 | 1991 | 1992 | 1993 | 1994 | 1995 | 1996 | 1997 | 1998 | 1999 | 2000 |
|----------------|------|------|------|------|------|------|------|------|------|------|------|
| Schuljahrgang | | | | | | | | | | | |

K R E I S R E C K L I N G H A U S E N

| | | | | | | | | | | | |
|----------------------|-------|-------|-------|-------|-------|-------|-------|-------|-------|-------|-------|
| 1. | 7137 | 7076 | 7371 | 7714 | 7929 | 8125 | 8124 | 8173 | 8159 | 8081 | 7951 |
| 2. | 7104 | 7110 | 7049 | 7270 | 7610 | 7822 | 8014 | 8013 | 8061 | 8047 | 7968 |
| 3. | 6956 | 7040 | 7043 | 6913 | 7130 | 7463 | 7672 | 7861 | 7859 | 7906 | 7891 |
| 4. | 6674 | 7016 | 7099 | 7104 | 6973 | 7122 | 7454 | 7661 | 7848 | 7846 | 7894 |
| PRIMARSTUFE ZUS. | 27871 | 28242 | 28562 | 29001 | 29642 | 30532 | 31264 | 31708 | 31927 | 31880 | 31704 |
| 5. | 6537 | 6802 | 7180 | 7264 | 7263 | 7130 | 7284 | 7626 | 7835 | 8028 | 8025 |
| 6. | 6537 | 6884 | 7106 | 7445 | 7501 | 7498 | 7361 | 7519 | 7869 | 8089 | 8287 |
| 7. | 6653 | 6718 | 7035 | 7226 | 7537 | 7593 | 7590 | 7452 | 7612 | 7967 | 8187 |
| 8. | 6608 | 6633 | 6669 | 6937 | 7098 | 7409 | 7461 | 7457 | 7322 | 7480 | 7828 |
| 9. | 6570 | 6643 | 6619 | 6621 | 6855 | 7015 | 7325 | 7381 | 7375 | 7239 | 7395 |
| 10. | 5934 | 5898 | 5971 | 5978 | 6006 | 6250 | 6408 | 6699 | 6752 | 6746 | 6624 |
| SEKUNDARSTUFE 1 ZUS. | 38839 | 39578 | 40580 | 41471 | 42260 | 42895 | 43429 | 44134 | 44765 | 45549 | 46346 |
| 11. | 1939 | 2010 | 2024 | 2091 | 2268 | 2312 | 2478 | 2592 | 2737 | 2771 | 2774 |
| 12. | 2026 | 1924 | 1989 | 1985 | 2050 | 2229 | 2273 | 2434 | 2544 | 2686 | 2717 |
| 13. | 1954 | 1862 | 1771 | 1824 | 1821 | 1880 | 2048 | 2087 | 2233 | 2333 | 2459 |
| SEKUNDARSTUFE 2 ZUS. | 5919 | 5796 | 5784 | 5900 | 6139 | 6421 | 6799 | 7113 | 7514 | 7790 | 7950 |
| SCHUELER INSGESAMT | 72629 | 73616 | 74926 | 76372 | 78041 | 79848 | 81492 | 82955 | 84206 | 85219 | 86000 |

K R E I S S T E I N F U R T

| | | | | | | | | | | | |
|----------------------|-------|-------|-------|-------|-------|-------|-------|-------|-------|-------|-------|
| 1. | 4629 | 4711 | 4941 | 5135 | 5198 | 5306 | 5415 | 5583 | 5672 | 5695 | 5672 |
| 2. | 4624 | 4726 | 4809 | 4995 | 5192 | 5254 | 5364 | 5473 | 5643 | 5734 | 5756 |
| 3. | 4456 | 4551 | 4649 | 4684 | 4864 | 5056 | 5119 | 5223 | 5331 | 5496 | 5583 |
| 4. | 4388 | 4548 | 4642 | 4744 | 4780 | 4916 | 5110 | 5171 | 5277 | 5385 | 5552 |
| PRIMARSTUFE ZUS. | 18097 | 18536 | 19041 | 19558 | 20034 | 20532 | 21008 | 21450 | 21923 | 22310 | 22563 |
| 5. | 4432 | 4480 | 4621 | 4715 | 4813 | 4850 | 4988 | 5187 | 5250 | 5358 | 5467 |
| 6. | 4315 | 4576 | 4586 | 4691 | 4764 | 4861 | 4898 | 5036 | 5237 | 5302 | 5410 |
| 7. | 4348 | 4420 | 4648 | 4628 | 4705 | 4777 | 4877 | 4910 | 5052 | 5253 | 5316 |
| 8. | 4488 | 4394 | 4443 | 4621 | 4573 | 4648 | 4716 | 4813 | 4848 | 4987 | 5186 |
| 9. | 4503 | 4494 | 4382 | 4417 | 4564 | 4518 | 4592 | 4661 | 4754 | 4790 | 4926 |
| 10. | 4248 | 4222 | 4213 | 4114 | 4153 | 4306 | 4266 | 4339 | 4404 | 4492 | 4526 |
| SEKUNDARSTUFE 1 ZUS. | 26334 | 26586 | 26893 | 27186 | 27572 | 27960 | 28337 | 28946 | 29545 | 30182 | 30831 |
| 11. | 1342 | 1286 | 1354 | 1371 | 1421 | 1421 | 1563 | 1597 | 1653 | 1686 | 1724 |
| 12. | 1466 | 1361 | 1304 | 1358 | 1376 | 1424 | 1420 | 1561 | 1594 | 1649 | 1683 |
| 13. | 1445 | 1375 | 1277 | 1223 | 1274 | 1290 | 1331 | 1326 | 1453 | 1482 | 1532 |
| SEKUNDARSTUFE 2 ZUS. | 4253 | 4022 | 3935 | 3952 | 4071 | 4135 | 4314 | 4484 | 4700 | 4817 | 4939 |
| SCHUELER INSGESAMT | 48684 | 49144 | 49869 | 50696 | 51677 | 52627 | 53659 | 54880 | 56168 | 57309 | 58333 |

SCHULFORM: GRUND-,HAUPT-,REAL-,GESAMTSCHULE,GYMNASIUM
TABELLE 1 VORAUSSICHTLICHE ANZAHL DER SCHUELER NACH DEM SCHULJAHRGANG (STATUS-QUO-PROGNOSE)
SCHULEN INSGESAMT

| JAH R (OKTOBER) | 1990 | 1991 | 1992 | 1993 | 1994 | 1995 | 1996 | 1997 | 1998 | 1999 | 2000 |
|-----------------|------|------|------|------|------|------|------|------|------|------|------|
| SCHULJAHRGANG | | | | | | | | | | | |

K R E I S W A R E N D O R F

| | | | | | | | | | | | |
|----------------------|-------|-------|-------|-------|-------|-------|-------|-------|-------|-------|-------|
| 1. | 3096 | 3078 | 3156 | 3290 | 3446 | 3533 | 3527 | 3599 | 3644 | 3653 | 3636 |
| 2. | 3081 | 3247 | 3228 | 3277 | 3416 | 3578 | 3668 | 3662 | 3736 | 3784 | 3793 |
| 3. | 3074 | 3057 | 3220 | 3169 | 3217 | 3355 | 3513 | 3601 | 3595 | 3668 | 3715 |
| 4. | 2958 | 3168 | 3150 | 3318 | 3266 | 3284 | 3423 | 3584 | 3674 | 3668 | 3743 |
| PRIMARSTUFE ZUS. | 12209 | 12550 | 12754 | 13054 | 13345 | 13750 | 14131 | 14446 | 14649 | 14773 | 14887 |
| 5. | 2877 | 2881 | 3059 | 3041 | 3200 | 3149 | 3164 | 3301 | 3457 | 3545 | 3537 |
| 6. | 2849 | 3060 | 3028 | 3185 | 3145 | 3307 | 3254 | 3273 | 3412 | 3575 | 3664 |
| 7. | 2881 | 2924 | 3121 | 3068 | 3207 | 3167 | 3332 | 3277 | 3296 | 3438 | 3599 |
| 8. | 2897 | 2903 | 2923 | 3084 | 3012 | 3145 | 3106 | 3267 | 3214 | 3231 | 3370 |
| 9. | 2872 | 2877 | 2872 | 2873 | 3008 | 2935 | 3067 | 3029 | 3182 | 3132 | 3149 |
| 10. | 2714 | 2714 | 2714 | 2721 | 2721 | 2854 | 2788 | 2917 | 2878 | 3027 | 2977 |
| SEKUNDARSTUFE 1 ZUS. | 17090 | 17359 | 17717 | 17972 | 18293 | 18557 | 18711 | 19064 | 19439 | 19948 | 20296 |
| 11. | 737 | 786 | 811 | 782 | 853 | 898 | 952 | 966 | 1031 | 1025 | 1082 |
| 12. | 746 | 740 | 789 | 807 | 777 | 846 | 890 | 944 | 955 | 1021 | 1015 |
| 13. | 822 | 700 | 695 | 741 | 757 | 730 | 789 | 831 | 880 | 891 | 952 |
| SEKUNDARSTUFE 2 ZUS. | 2305 | 2226 | 2295 | 2330 | 2387 | 2474 | 2631 | 2741 | 2866 | 2937 | 3049 |
| SCHUELER INSGESAMT | 31604 | 32135 | 32766 | 33356 | 34025 | 34781 | 35473 | 36251 | 36954 | 37658 | 38232 |

R E G I E R U N G S B E Z I R K M U E N S T E R

| | | | | | | | | | | | |
|----------------------|--------|--------|--------|--------|--------|--------|--------|--------|--------|--------|--------|
| 1. | 27697 | 27717 | 28928 | 30167 | 31107 | 31922 | 32079 | 32602 | 32807 | 32695 | 32360 |
| 2. | 27828 | 28052 | 28072 | 29010 | 30253 | 31193 | 32008 | 32164 | 32692 | 32901 | 32789 |
| 3. | 27216 | 27614 | 27828 | 27571 | 28489 | 29712 | 30638 | 31436 | 31590 | 32111 | 32312 |
| 4. | 26297 | 27487 | 27876 | 28108 | 27845 | 28497 | 29714 | 30633 | 31429 | 31583 | 32108 |
| PRIMARSTUFE ZUS. | 109038 | 110870 | 112704 | 114856 | 117694 | 121324 | 124439 | 126835 | 128518 | 129290 | 129569 |
| 5. | 25954 | 26778 | 27937 | 28305 | 28533 | 28267 | 28921 | 30170 | 31107 | 31920 | 32075 |
| 6. | 25373 | 27068 | 27683 | 28651 | 28892 | 29103 | 28835 | 29498 | 30773 | 31738 | 32561 |
| 7. | 25897 | 26114 | 27680 | 28132 | 28944 | 29188 | 29400 | 29127 | 29796 | 31087 | 32053 |
| 8. | 25875 | 25966 | 26028 | 27341 | 27634 | 28427 | 28653 | 28864 | 28597 | 29251 | 30517 |
| 9. | 25776 | 25993 | 25959 | 25882 | 27022 | 27308 | 28096 | 28323 | 28522 | 28260 | 28909 |
| 10. | 23875 | 24052 | 24275 | 24287 | 24238 | 25397 | 25693 | 26456 | 26664 | 26861 | 26617 |
| SEKUNDARSTUFE 1 ZUS. | 152750 | 155971 | 159562 | 162598 | 165263 | 167690 | 169598 | 172438 | 175459 | 179117 | 182732 |
| 11. | 7660 | 7878 | 8266 | 8293 | 8796 | 8803 | 9581 | 9966 | 10440 | 10569 | 10685 |
| 12. | 8069 | 7663 | 7872 | 8181 | 8207 | 8702 | 8704 | 9472 | 9845 | 10313 | 10436 |
| 13. | 8082 | 7545 | 7169 | 7350 | 7632 | 7656 | 8103 | 8100 | 8809 | 9148 | 9576 |
| SEKUNDARSTUFE 2 ZUS. | 23811 | 23086 | 23307 | 23824 | 24635 | 25161 | 26388 | 27538 | 29094 | 30030 | 30697 |
| SCHUELER INSGESAMT | 285599 | 289927 | 295573 | 301278 | 307592 | 314175 | 320425 | 326811 | 333071 | 338437 | 342998 |

SCHULFORM: GRUND-,HAUPT-,REAL-,GESAMTSCHULE,GYMNASIUM
TABELLE 1 VORAUSICHTLICHE ANZAHL DER SCHUELER NACH DEM SCHULJAHRGANG (STATUS-QUO-PROGNOSE)
SCHULEN INSGESAMT

| JAH R (OKTOBER) | 1990 | 1991 | 1992 | 1993 | 1994 | 1995 | 1996 | 1997 | 1998 | 1999 | 2000 |
|-----------------|------|------|------|------|------|------|------|------|------|------|------|
| SCHULJAHRGANG | | | | | | | | | | | |

K R F R . S T A D T B I E L E F E L D

| | | | | | | | | | | | |
|----------------------|-------|-------|-------|-------|-------|-------|-------|-------|-------|-------|-------|
| 1. | 3181 | 3165 | 3263 | 3426 | 3571 | 3680 | 3719 | 3772 | 3770 | 3752 | 3710 |
| 2. | 3155 | 3209 | 3193 | 3259 | 3422 | 3566 | 3675 | 3714 | 3767 | 3765 | 3746 |
| 3. | 3017 | 3116 | 3168 | 3122 | 3186 | 3345 | 3487 | 3593 | 3631 | 3682 | 3680 |
| 4. | 2856 | 3135 | 3237 | 3291 | 3242 | 3277 | 3441 | 3586 | 3694 | 3734 | 3787 |
| PRIMARSTUFE ZUS. | 12209 | 12625 | 12861 | 13098 | 13421 | 13868 | 14322 | 14665 | 14862 | 14933 | 14923 |
| 5. | 2756 | 2959 | 3261 | 3369 | 3420 | 3370 | 3408 | 3577 | 3729 | 3842 | 3884 |
| 6. | 2774 | 2917 | 3113 | 3411 | 3509 | 3564 | 3512 | 3551 | 3727 | 3886 | 4002 |
| 7. | 2825 | 2950 | 3078 | 3271 | 3570 | 3670 | 3730 | 3676 | 3714 | 3899 | 4063 |
| 8. | 2849 | 2959 | 3080 | 3194 | 3386 | 3704 | 3810 | 3866 | 3812 | 3854 | 4045 |
| 9. | 2917 | 2903 | 3025 | 3141 | 3247 | 3448 | 3782 | 3888 | 3947 | 3891 | 3934 |
| 10. | 2627 | 2687 | 2704 | 2873 | 2975 | 3125 | 3347 | 3689 | 3800 | 3856 | 3803 |
| SEKUNDARSTUFE 1 ZUS. | 16748 | 17375 | 18261 | 19259 | 20107 | 20881 | 21589 | 22247 | 22729 | 23228 | 23731 |
| 11. | 880 | 926 | 1008 | 1026 | 1107 | 1113 | 1244 | 1356 | 1509 | 1561 | 1587 |
| 12. | 926 | 888 | 935 | 1008 | 1026 | 1109 | 1115 | 1244 | 1356 | 1510 | 1561 |
| 13. | 964 | 886 | 847 | 892 | 961 | 977 | 1052 | 1054 | 1178 | 1283 | 1427 |
| SEKUNDARSTUFE 2 ZUS. | 2770 | 2700 | 2790 | 2926 | 3094 | 3199 | 3411 | 3654 | 4043 | 4354 | 4575 |
| SCHUELER INSGESAMT | 31727 | 32700 | 33912 | 35283 | 36622 | 37948 | 39322 | 40566 | 41634 | 42515 | 43229 |

K R E I S G U E T E R S L O H

| | | | | | | | | | | | |
|----------------------|-------|-------|-------|-------|-------|-------|-------|-------|-------|-------|-------|
| 1. | 3543 | 3521 | 3620 | 3759 | 3913 | 4076 | 4126 | 4224 | 4281 | 4304 | 4293 |
| 2. | 3511 | 3668 | 3645 | 3710 | 3854 | 4011 | 4177 | 4229 | 4329 | 4388 | 4411 |
| 3. | 3446 | 3575 | 3733 | 3673 | 3739 | 3883 | 4041 | 4208 | 4261 | 4361 | 4420 |
| 4. | 3257 | 3480 | 3608 | 3769 | 3707 | 3737 | 3882 | 4039 | 4206 | 4259 | 4360 |
| PRIMARSTUFE ZUS. | 13757 | 14244 | 14606 | 14911 | 15213 | 15707 | 16226 | 16700 | 17077 | 17312 | 17484 |
| 5. | 3176 | 3364 | 3565 | 3697 | 3855 | 3791 | 3822 | 3973 | 4134 | 4307 | 4357 |
| 6. | 3109 | 3314 | 3474 | 3647 | 3758 | 3919 | 3854 | 3887 | 4039 | 4202 | 4376 |
| 7. | 3266 | 3265 | 3456 | 3596 | 3747 | 3861 | 4026 | 3959 | 3992 | 4147 | 4316 |
| 8. | 3251 | 3392 | 3368 | 3525 | 3638 | 3788 | 3899 | 4065 | 3997 | 4030 | 4188 |
| 9. | 3203 | 3278 | 3411 | 3367 | 3500 | 3611 | 3758 | 3867 | 4033 | 3966 | 3998 |
| 10. | 3022 | 2996 | 3066 | 3188 | 3146 | 3275 | 3383 | 3523 | 3626 | 3779 | 3716 |
| SEKUNDARSTUFE 1 ZUS. | 19027 | 19609 | 20340 | 21020 | 21644 | 22245 | 22742 | 23274 | 23821 | 24431 | 24951 |
| 11. | 832 | 829 | 816 | 908 | 874 | 903 | 894 | 958 | 1022 | 1060 | 1107 |
| 12. | 816 | 823 | 818 | 798 | 888 | 855 | 883 | 873 | 937 | 998 | 1035 |
| 13. | 807 | 755 | 762 | 753 | 733 | 818 | 787 | 814 | 805 | 862 | 919 |
| SEKUNDARSTUFE 2 ZUS. | 2455 | 2407 | 2396 | 2459 | 2495 | 2576 | 2564 | 2645 | 2764 | 2920 | 3061 |
| SCHUELER INSGESAMT | 35239 | 36260 | 37342 | 38390 | 39352 | 40528 | 41532 | 42619 | 43662 | 44663 | 45496 |

SCHULFORM: GRUND-, HAUPT-, REAL-, GESAMTSCHULE, GYMNASIUM
TABELLE 1 VORAUSSICHTLICHE ANZAHL DER SCHUELER NACH DEM SCHULJAHRGANG (STATUS-QUO-PROGNOSE)
SCHULEN INSGESAMT

| Jahr (Oktober) | 1990 | 1991 | 1992 | 1993 | 1994 | 1995 | 1996 | 1997 | 1998 | 1999 | 2000 |
|-------------------------|-------|-------|-------|-------|-------|-------|-------|-------|-------|-------|-------|
| Schuljahrgang | | | | | | | | | | | |
| K R E I S H E R F O R D | | | | | | | | | | | |
| 1. | 2547 | 2544 | 2646 | 2784 | 2926 | 3027 | 3004 | 3018 | 3033 | 3026 | 2999 |
| 2. | 2451 | 2603 | 2600 | 2677 | 2816 | 2961 | 3063 | 3039 | 3055 | 3068 | 3061 |
| 3. | 2346 | 2543 | 2700 | 2669 | 2749 | 2892 | 3040 | 3146 | 3120 | 3136 | 3150 |
| 4. | 2251 | 2416 | 2618 | 2780 | 2748 | 2803 | 2948 | 3099 | 3206 | 3180 | 3197 |
| PRIMARSTUFE ZUS. | 9595 | 10106 | 10564 | 10910 | 11239 | 11683 | 12055 | 12302 | 12414 | 12410 | 12407 |
| 5. | 2455 | 2640 | 2878 | 3121 | 3311 | 3274 | 3341 | 3512 | 3692 | 3820 | 3791 |
| 6. | 2372 | 2624 | 2803 | 3039 | 3286 | 3486 | 3449 | 3518 | 3700 | 3888 | 4022 |
| 7. | 2303 | 2478 | 2733 | 2910 | 3147 | 3403 | 3610 | 3572 | 3643 | 3832 | 4025 |
| 8. | 2321 | 2361 | 2509 | 2769 | 2942 | 3179 | 3437 | 3646 | 3607 | 3679 | 3869 |
| 9. | 2256 | 2335 | 2363 | 2504 | 2748 | 2920 | 3155 | 3412 | 3619 | 3581 | 3650 |
| 10. | 2081 | 2088 | 2188 | 2216 | 2378 | 2624 | 2792 | 3018 | 3266 | 3461 | 3425 |
| SEKUNDARSTUFE 1 ZUS. | 13788 | 14526 | 15474 | 16559 | 17812 | 18886 | 19784 | 20678 | 21527 | 22261 | 22782 |
| 11. | 606 | 633 | 629 | 762 | 811 | 998 | 1054 | 1138 | 1241 | 1345 | 1429 |
| 12. | 676 | 603 | 630 | 620 | 747 | 794 | 972 | 1024 | 1107 | 1206 | 1307 |
| 13. | 703 | 652 | 582 | 608 | 598 | 710 | 756 | 899 | 949 | 1022 | 1112 |
| SEKUNDARSTUFE 2 ZUS. | 1985 | 1888 | 1841 | 1990 | 2156 | 2502 | 2782 | 3061 | 3297 | 3573 | 3848 |
| SCHUELER INSGESAMT | 25368 | 26520 | 27879 | 29459 | 31207 | 33071 | 34621 | 36041 | 37238 | 38244 | 39037 |
| K R E I S H O E X T E R | | | | | | | | | | | |
| 1. | 1741 | 1744 | 1814 | 1862 | 1920 | 1958 | 1968 | 2006 | 2026 | 2022 | 2004 |
| 2. | 1735 | 1873 | 1876 | 1931 | 1983 | 2045 | 2085 | 2096 | 2136 | 2157 | 2153 |
| 3. | 1648 | 1786 | 1927 | 1911 | 1968 | 2020 | 2083 | 2125 | 2135 | 2175 | 2197 |
| 4. | 1656 | 1660 | 1799 | 1941 | 1925 | 1963 | 2015 | 2077 | 2117 | 2128 | 2169 |
| PRIMARSTUFE ZUS. | 6780 | 7063 | 7416 | 7645 | 7796 | 7986 | 8151 | 8304 | 8414 | 8482 | 8523 |
| 5. | 1879 | 1940 | 1923 | 2083 | 2244 | 2225 | 2269 | 2331 | 2404 | 2450 | 2461 |
| 6. | 1782 | 1975 | 2020 | 1986 | 2142 | 2307 | 2287 | 2333 | 2395 | 2470 | 2519 |
| 7. | 1855 | 1858 | 2033 | 2065 | 2019 | 2174 | 2344 | 2323 | 2370 | 2435 | 2511 |
| 8. | 1894 | 1899 | 1890 | 2043 | 2062 | 2014 | 2170 | 2336 | 2317 | 2362 | 2427 |
| 9. | 1783 | 1917 | 1916 | 1898 | 2035 | 2053 | 2003 | 2158 | 2325 | 2305 | 2351 |
| 10. | 1666 | 1674 | 1798 | 1795 | 1778 | 1916 | 1936 | 1892 | 2036 | 2193 | 2175 |
| SEKUNDARSTUFE 1 ZUS. | 10859 | 11263 | 11580 | 11870 | 12280 | 12689 | 13009 | 13373 | 13847 | 14215 | 14444 |
| 11. | 542 | 598 | 574 | 599 | 614 | 618 | 692 | 721 | 718 | 777 | 840 |
| 12. | 596 | 536 | 591 | 562 | 586 | 601 | 605 | 677 | 706 | 702 | 761 |
| 13. | 593 | 566 | 508 | 561 | 532 | 555 | 570 | 573 | 642 | 669 | 665 |
| SEKUNDARSTUFE 2 ZUS. | 1731 | 1700 | 1673 | 1722 | 1732 | 1774 | 1867 | 1971 | 2066 | 2148 | 2266 |
| SCHUELER INSGESAMT | 19370 | 20026 | 20669 | 21237 | 21808 | 22449 | 23027 | 23648 | 24327 | 24845 | 25233 |

SCHULFORM: GRUND-,HAUPT-,REAL-,GESAMTSCHULE,GYMNASIUM
TABELLE 1 VORAUSSICHTLICHE ANZAHL DER SCHUELER NACH DEM SCHULJAHRGANG (STATUS-QUO-PROGNOSE)
SCHULEN INSGESAMT

| JAH R (OKTOBER) | 1990 | 1991 | 1992 | 1993 | 1994 | 1995 | 1996 | 1997 | 1998 | 1999 | 2000 |
|-----------------|------|------|------|------|------|------|------|------|------|------|------|
| SCHULJAHRGANG | | | | | | | | | | | |

K R E I S L I P P E

| | | | | | | | | | | | |
|----------------------|-------|-------|-------|-------|-------|-------|-------|-------|-------|-------|-------|
| 1. | 3783 | 3868 | 4071 | 4256 | 4386 | 4546 | 4551 | 4534 | 4544 | 4541 | 4507 |
| 2. | 3778 | 3941 | 4028 | 4200 | 4390 | 4523 | 4689 | 4694 | 4676 | 4687 | 4683 |
| 3. | 3619 | 4005 | 4177 | 4226 | 4405 | 4606 | 4747 | 4919 | 4925 | 4906 | 4916 |
| 4. | 3466 | 3834 | 4241 | 4423 | 4477 | 4621 | 4830 | 4977 | 5158 | 5164 | 5144 |
| PRIMARSTUFE ZUS. | 14646 | 15648 | 16517 | 17105 | 17658 | 18296 | 18817 | 19124 | 19303 | 19298 | 19250 |
| 5. | 3106 | 3403 | 3760 | 4159 | 4332 | 4384 | 4526 | 4731 | 4876 | 5054 | 5059 |
| 6. | 3147 | 3426 | 3722 | 4073 | 4481 | 4665 | 4723 | 4875 | 5096 | 5252 | 5444 |
| 7. | 3016 | 3333 | 3606 | 3883 | 4215 | 4632 | 4825 | 4883 | 5042 | 5271 | 5431 |
| 8. | 3185 | 3174 | 3500 | 3745 | 3997 | 4333 | 4761 | 4956 | 5016 | 5179 | 5414 |
| 9. | 3173 | 3360 | 3329 | 3671 | 3889 | 4138 | 4477 | 4917 | 5117 | 5180 | 5346 |
| 10. | 2875 | 3010 | 3179 | 3154 | 3467 | 3675 | 3916 | 4236 | 4654 | 4842 | 4899 |
| SEKUNDARSTUFE 1 ZUS. | 18502 | 19706 | 21096 | 22685 | 24381 | 25827 | 27228 | 28598 | 29801 | 30778 | 31593 |
| 11. | 915 | 906 | 949 | 999 | 1016 | 996 | 1094 | 1209 | 1338 | 1482 | 1546 |
| 12. | 986 | 917 | 909 | 945 | 995 | 1011 | 994 | 1091 | 1206 | 1336 | 1478 |
| 13. | 990 | 920 | 856 | 848 | 888 | 934 | 948 | 935 | 1027 | 1136 | 1257 |
| SEKUNDARSTUFE 2 ZUS. | 2891 | 2743 | 2714 | 2792 | 2899 | 2941 | 3036 | 3235 | 3571 | 3954 | 4281 |
| SCHUELER INSGESAMT | 36039 | 38097 | 40327 | 42582 | 44938 | 47064 | 49081 | 50957 | 52675 | 54030 | 55124 |

K R E I S M I N D E N - L U E B B E C K E

| | | | | | | | | | | | |
|----------------------|-------|-------|-------|-------|-------|-------|-------|-------|-------|-------|-------|
| 1. | 3394 | 3424 | 3588 | 3720 | 3874 | 4073 | 4017 | 3979 | 3987 | 3978 | 3946 |
| 2. | 3132 | 3633 | 3665 | 3802 | 3942 | 4105 | 4317 | 4256 | 4215 | 4225 | 4216 |
| 3. | 3040 | 3230 | 3745 | 3741 | 3880 | 4024 | 4190 | 4407 | 4344 | 4303 | 4311 |
| 4. | 3008 | 3126 | 3320 | 3851 | 3846 | 3951 | 4097 | 4266 | 4486 | 4421 | 4380 |
| PRIMARSTUFE ZUS. | 12574 | 13413 | 14318 | 15114 | 15542 | 16153 | 16621 | 16908 | 17032 | 16927 | 16853 |
| 5. | 2889 | 3238 | 3363 | 3572 | 4140 | 4134 | 4248 | 4405 | 4586 | 4823 | 4754 |
| 6. | 2921 | 3105 | 3446 | 3552 | 3750 | 4347 | 4342 | 4460 | 4627 | 4815 | 5066 |
| 7. | 2957 | 3068 | 3249 | 3581 | 3665 | 3870 | 4483 | 4478 | 4601 | 4772 | 4968 |
| 8. | 2904 | 3123 | 3214 | 3376 | 3688 | 3769 | 3976 | 4604 | 4599 | 4725 | 4901 |
| 9. | 2934 | 2972 | 3177 | 3254 | 3389 | 3702 | 3782 | 3992 | 4621 | 4613 | 4742 |
| 10. | 2616 | 2674 | 2699 | 2900 | 2976 | 3098 | 3394 | 3471 | 3666 | 4243 | 4236 |
| SEKUNDARSTUFE 1 ZUS. | 17221 | 18180 | 19148 | 20235 | 21608 | 22920 | 24225 | 25410 | 26700 | 27991 | 28667 |
| 11. | 850 | 758 | 865 | 834 | 1009 | 1026 | 1064 | 1207 | 1260 | 1337 | 1553 |
| 12. | 819 | 835 | 744 | 840 | 810 | 978 | 993 | 1031 | 1167 | 1218 | 1294 |
| 13. | 843 | 771 | 787 | 700 | 785 | 757 | 911 | 921 | 954 | 1080 | 1125 |
| SEKUNDARSTUFE 2 ZUS. | 2512 | 2364 | 2396 | 2374 | 2604 | 2761 | 2968 | 3159 | 3381 | 3635 | 3972 |
| SCHUELER INSGESAMT | 32307 | 33957 | 35862 | 37723 | 39754 | 41834 | 43814 | 45477 | 47113 | 48553 | 49492 |

SCHULFORM: GRUND-, HAUPT-, REAL-, GESAMTSCHULE, GYMNASIUM
TABELLE 1 VORAUSSICHTLICHE ANZAHL DER SCHUELER NACH DEM SCHULJAHRGANG (STATUS-QUO-PROGNOSE)
SCHULEN INSGESAMT

| Jahr (Oktober) | 1990 | 1991 | 1992 | 1993 | 1994 | 1995 | 1996 | 1997 | 1998 | 1999 | 2000 |
|----------------|------|------|------|------|------|------|------|------|------|------|------|
| Schuljahrgang | | | | | | | | | | | |

K R E I S P A D E R B O R N

| | | | | | | | | | | | |
|----------------------|-------|-------|-------|-------|-------|-------|-------|-------|-------|-------|-------|
| 1. | 3093 | 3091 | 3234 | 3444 | 3497 | 3528 | 3638 | 3735 | 3750 | 3747 | 3721 |
| 2. | 3058 | 3200 | 3199 | 3314 | 3528 | 3583 | 3615 | 3728 | 3826 | 3841 | 3837 |
| 3. | 3025 | 3151 | 3296 | 3262 | 3378 | 3597 | 3654 | 3686 | 3801 | 3901 | 3917 |
| 4. | 2936 | 3141 | 3271 | 3423 | 3386 | 3473 | 3698 | 3755 | 3788 | 3906 | 4010 |
| PRIMARSTUFE ZUS. | 12112 | 12583 | 13000 | 13443 | 13789 | 14181 | 14605 | 14904 | 15165 | 15395 | 15485 |
| 5. | 2694 | 2879 | 3055 | 3179 | 3325 | 3287 | 3373 | 3593 | 3648 | 3682 | 3795 |
| 6. | 2576 | 2841 | 3004 | 3157 | 3265 | 3412 | 3375 | 3462 | 3688 | 3745 | 3777 |
| 7. | 2608 | 2689 | 2935 | 3078 | 3209 | 3319 | 3467 | 3428 | 3519 | 3748 | 3805 |
| 8. | 2690 | 2714 | 2779 | 2997 | 3120 | 3252 | 3362 | 3513 | 3472 | 3563 | 3796 |
| 9. | 2784 | 2839 | 2849 | 2906 | 3093 | 3212 | 3343 | 3454 | 3606 | 3568 | 3659 |
| 10. | 2497 | 2475 | 2525 | 2537 | 2585 | 2777 | 2895 | 3021 | 3123 | 3261 | 3225 |
| SEKUNDARSTUFE 1 ZUS. | 15849 | 16437 | 17147 | 17854 | 18597 | 19259 | 19815 | 20471 | 21056 | 21567 | 22057 |
| 11. | 695 | 725 | 755 | 768 | 779 | 753 | 841 | 911 | 972 | 1013 | 1060 |
| 12. | 639 | 698 | 729 | 750 | 764 | 775 | 749 | 833 | 901 | 962 | 1003 |
| 13. | 716 | 612 | 669 | 697 | 719 | 731 | 742 | 717 | 792 | 856 | 913 |
| SEKUNDARSTUFE 2 ZUS. | 2050 | 2035 | 2153 | 2215 | 2262 | 2259 | 2332 | 2461 | 2665 | 2831 | 2976 |
| SCHUELER INSGESAMT | 30011 | 31055 | 32300 | 33512 | 34648 | 35699 | 36752 | 37836 | 38886 | 39793 | 40518 |

R E G I E R U N G S B E Z I R K D E T M O L D

| | | | | | | | | | | | |
|----------------------|--------|--------|--------|--------|--------|--------|--------|--------|--------|--------|--------|
| 1. | 21282 | 21357 | 22236 | 23251 | 24087 | 24888 | 25023 | 25268 | 25391 | 25370 | 25180 |
| 2. | 20820 | 22127 | 22206 | 22893 | 23935 | 24794 | 25621 | 25756 | 26004 | 26131 | 26107 |
| 3. | 20141 | 21406 | 22746 | 22604 | 23305 | 24367 | 25242 | 26084 | 26217 | 26464 | 26591 |
| 4. | 19430 | 20792 | 22094 | 23478 | 23331 | 23825 | 24911 | 25799 | 26655 | 26792 | 27047 |
| PRIMARSTUFE ZUS. | 81673 | 85682 | 89282 | 92226 | 94658 | 97874 | 100797 | 102907 | 104267 | 104757 | 104925 |
| 5. | 18955 | 20423 | 21805 | 23180 | 24627 | 24465 | 24987 | 26122 | 27069 | 27978 | 28101 |
| 6. | 18681 | 20202 | 21582 | 22865 | 24191 | 25700 | 25542 | 26086 | 27272 | 28258 | 29206 |
| 7. | 18830 | 19641 | 21090 | 22384 | 23572 | 24929 | 26485 | 26319 | 26881 | 28104 | 29119 |
| 8. | 19094 | 19622 | 20340 | 21649 | 22833 | 24039 | 25415 | 26986 | 26820 | 27392 | 28640 |
| 9. | 19050 | 19604 | 20070 | 20741 | 21901 | 23084 | 24300 | 25688 | 27268 | 27104 | 27680 |
| 10. | 17384 | 17604 | 18159 | 18663 | 19305 | 20490 | 21663 | 22850 | 24171 | 25635 | 25479 |
| SEKUNDARSTUFE 1 ZUS. | 111994 | 117096 | 123046 | 129482 | 136429 | 142707 | 148392 | 154051 | 159481 | 164471 | 168225 |
| 11. | 5320 | 5375 | 5596 | 5896 | 6210 | 6407 | 6883 | 7500 | 8060 | 8575 | 9122 |
| 12. | 5458 | 5300 | 5356 | 5523 | 5816 | 6123 | 6311 | 6773 | 7380 | 7932 | 8439 |
| 13. | 5616 | 5162 | 5011 | 5059 | 5216 | 5482 | 5766 | 5913 | 6347 | 6908 | 7418 |
| SEKUNDARSTUFE 2 ZUS. | 16394 | 15837 | 15963 | 16478 | 17242 | 18012 | 18960 | 20186 | 21787 | 23415 | 24979 |
| SCHUELER INSGESAMT | 210061 | 218615 | 228291 | 238186 | 248329 | 258593 | 268149 | 277144 | 285535 | 292643 | 298129 |

SCHULFORM: GRUND-, HAUPT-, REAL-, GESAMTSCHULE, GYMNASIUM
TABELLE 1 VORAUSSICHTLICHE ANZAHL DER SCHÜLER NACH DEM SCHULJAHRGANG (STATUS-QUO-PROGNOSE)
SCHULEN INSGESAMT

| JAHR (OKTOBER) | 1990 | 1991 | 1992 | 1993 | 1994 | 1995 | 1996 | 1997 | 1998 | 1999 | 2000 |
|----------------|------|------|------|------|------|------|------|------|------|------|------|
| SCHULJAHRGANG | | | | | | | | | | | |

K R F R . S T A D T B O C H U M

| | | | | | | | | | | | |
|----------------------|-------|-------|-------|-------|-------|-------|-------|-------|-------|-------|-------|
| 1. | 3687 | 3604 | 3697 | 3809 | 3936 | 4034 | 4058 | 4081 | 4033 | 3969 | 3884 |
| 2. | 3663 | 3638 | 3556 | 3612 | 3721 | 3846 | 3940 | 3963 | 3986 | 3940 | 3876 |
| 3. | 3557 | 3674 | 3648 | 3530 | 3585 | 3695 | 3818 | 3912 | 3934 | 3957 | 3911 |
| 4. | 3476 | 3581 | 3699 | 3673 | 3553 | 3575 | 3683 | 3806 | 3900 | 3922 | 3944 |
| PRIMARSTUFE ZUS. | 14383 | 14497 | 14600 | 14624 | 14795 | 15150 | 15499 | 15762 | 15853 | 15788 | 15615 |
| 5. | 3209 | 3470 | 3602 | 3721 | 3692 | 3573 | 3595 | 3703 | 3827 | 3922 | 3945 |
| 6. | 3352 | 3558 | 3814 | 3929 | 4043 | 4011 | 3881 | 3906 | 4024 | 4157 | 4261 |
| 7. | 3455 | 3409 | 3602 | 3841 | 3935 | 4047 | 4016 | 3886 | 3909 | 4028 | 4160 |
| 8. | 3285 | 3471 | 3402 | 3577 | 3790 | 3882 | 3993 | 3960 | 3832 | 3856 | 3973 |
| 9. | 3123 | 3259 | 3430 | 3349 | 3508 | 3721 | 3813 | 3922 | 3890 | 3765 | 3788 |
| 10. | 2856 | 2828 | 2960 | 3126 | 3059 | 3206 | 3409 | 3496 | 3599 | 3569 | 3453 |
| SEKUNDARSTUFE 1 ZUS. | 19280 | 19995 | 20810 | 21543 | 22027 | 22440 | 22707 | 22873 | 23081 | 23297 | 23580 |
| 11. | 1061 | 1163 | 1130 | 1227 | 1373 | 1382 | 1400 | 1517 | 1569 | 1621 | 1610 |
| 12. | 1200 | 1047 | 1146 | 1104 | 1197 | 1341 | 1348 | 1365 | 1479 | 1530 | 1580 |
| 13. | 1145 | 1127 | 981 | 1076 | 1035 | 1121 | 1252 | 1258 | 1273 | 1376 | 1421 |
| SEKUNDARSTUFE 2 ZUS. | 3406 | 3337 | 3257 | 3407 | 3605 | 3844 | 4000 | 4140 | 4321 | 4527 | 4611 |
| SCHÜLER INSGESAMT | 37069 | 37829 | 38667 | 39574 | 40427 | 41434 | 42206 | 42775 | 43255 | 43612 | 43806 |

K R F R . S T A D T D O R T M U N D

| | | | | | | | | | | | |
|----------------------|-------|-------|-------|-------|-------|-------|-------|-------|-------|-------|-------|
| 1. | 5355 | 5287 | 5484 | 5779 | 5876 | 5970 | 5977 | 5928 | 5870 | 5778 | 5658 |
| 2. | 5553 | 5414 | 5344 | 5490 | 5785 | 5882 | 5976 | 5983 | 5933 | 5876 | 5783 |
| 3. | 5265 | 5461 | 5322 | 5202 | 5342 | 5631 | 5725 | 5817 | 5823 | 5775 | 5718 |
| 4. | 5293 | 5349 | 5547 | 5407 | 5283 | 5374 | 5664 | 5759 | 5850 | 5856 | 5807 |
| PRIMARSTUFE ZUS. | 21466 | 21511 | 21697 | 21878 | 22286 | 22857 | 23342 | 23487 | 23476 | 23285 | 22966 |
| 5. | 4942 | 5255 | 5341 | 5538 | 5393 | 5271 | 5363 | 5652 | 5748 | 5837 | 5845 |
| 6. | 4752 | 5006 | 5282 | 5335 | 5511 | 5366 | 5246 | 5336 | 5624 | 5718 | 5809 |
| 7. | 4974 | 4960 | 5205 | 5456 | 5472 | 5649 | 5500 | 5376 | 5470 | 5764 | 5861 |
| 8. | 4904 | 4938 | 4903 | 5113 | 5333 | 5354 | 5526 | 5381 | 5259 | 5348 | 5638 |
| 9. | 4914 | 5009 | 5010 | 4947 | 5126 | 5340 | 5354 | 5527 | 5377 | 5257 | 5347 |
| 10. | 4468 | 4417 | 4516 | 4536 | 4484 | 4652 | 4866 | 4896 | 5055 | 4920 | 4809 |
| SEKUNDARSTUFE 1 ZUS. | 28954 | 29585 | 30257 | 30925 | 31319 | 31632 | 31855 | 32168 | 32533 | 32844 | 33309 |
| 11. | 1745 | 1799 | 1805 | 1830 | 1888 | 1861 | 1923 | 2060 | 2099 | 2177 | 2124 |
| 12. | 1785 | 1691 | 1735 | 1729 | 1753 | 1806 | 1782 | 1844 | 1972 | 2008 | 2082 |
| 13. | 1805 | 1676 | 1586 | 1620 | 1614 | 1637 | 1684 | 1665 | 1723 | 1840 | 1870 |
| SEKUNDARSTUFE 2 ZUS. | 5335 | 5166 | 5126 | 5179 | 5255 | 5304 | 5389 | 5569 | 5794 | 6025 | 6076 |
| SCHÜLER INSGESAMT | 55755 | 56262 | 57080 | 57982 | 58860 | 59793 | 60586 | 61224 | 61803 | 62154 | 62351 |

SCHULFORM:
TABELLE 1

GRUND-,HAUPT-,REAL-,GESAMTSCHULE,GYMNASIUM
VORAUSSICHTLICHE ANZAHL DER SCHUELER NACH DEM SCHULJAHRGANG (STATUS-QUO-PROGNOSE)
SCHULEN INSGESAMT

| Jahr (Oktober) | 1990 | 1991 | 1992 | 1993 | 1994 | 1995 | 1996 | 1997 | 1998 | 1999 | 2000 |
|----------------|------|------|------|------|------|------|------|------|------|------|------|
| Schuljahrgang | | | | | | | | | | | |

K R F R . S T A D T H A G E N

| | | | | | | | | | | | |
|----------------------|-------|-------|-------|-------|-------|-------|-------|-------|-------|-------|-------|
| 1. | 2145 | 2108 | 2174 | 2303 | 2382 | 2475 | 2457 | 2441 | 2429 | 2405 | 2365 |
| 2. | 2114 | 2183 | 2145 | 2191 | 2320 | 2401 | 2494 | 2477 | 2459 | 2448 | 2423 |
| 3. | 2007 | 2088 | 2156 | 2097 | 2142 | 2269 | 2347 | 2438 | 2422 | 2405 | 2393 |
| 4. | 1953 | 2018 | 2099 | 2168 | 2108 | 2132 | 2259 | 2335 | 2427 | 2409 | 2392 |
| PRIMARSTUFE ZUS. | 8219 | 8397 | 8574 | 8759 | 8952 | 9277 | 9557 | 9691 | 9737 | 9667 | 9573 |
| 5. | 1993 | 2127 | 2208 | 2297 | 2369 | 2306 | 2331 | 2470 | 2553 | 2655 | 2635 |
| 6. | 1906 | 2081 | 2203 | 2267 | 2347 | 2421 | 2356 | 2383 | 2523 | 2609 | 2711 |
| 7. | 1974 | 2019 | 2203 | 2313 | 2364 | 2447 | 2524 | 2452 | 2481 | 2631 | 2720 |
| 8. | 1992 | 1992 | 2024 | 2193 | 2289 | 2340 | 2418 | 2494 | 2427 | 2455 | 2599 |
| 9. | 1965 | 2016 | 2002 | 2022 | 2178 | 2273 | 2319 | 2400 | 2472 | 2406 | 2433 |
| 10. | 1759 | 1857 | 1906 | 1897 | 1914 | 2064 | 2158 | 2205 | 2280 | 2353 | 2289 |
| SEKUNDARSTUFE 1 ZUS. | 11589 | 12092 | 12546 | 12989 | 13461 | 13851 | 14106 | 14404 | 14736 | 15109 | 15387 |
| 11. | 668 | 645 | 678 | 685 | 743 | 782 | 794 | 855 | 891 | 928 | 958 |
| 12. | 720 | 671 | 646 | 673 | 682 | 740 | 776 | 789 | 850 | 886 | 922 |
| 13. | 727 | 657 | 612 | 591 | 615 | 623 | 676 | 709 | 721 | 778 | 811 |
| SEKUNDARSTUFE 2 ZUS. | 2115 | 1973 | 1936 | 1949 | 2040 | 2145 | 2246 | 2353 | 2462 | 2592 | 2691 |
| SCHUELER INSGESAMT | 21923 | 22462 | 23056 | 23697 | 24453 | 25273 | 25909 | 26448 | 26935 | 27368 | 27651 |

K R F R . S T A D T H A M M

| | | | | | | | | | | | |
|----------------------|-------|-------|-------|-------|-------|-------|-------|-------|-------|-------|-------|
| 1. | 1876 | 1891 | 2014 | 2120 | 2214 | 2220 | 2205 | 2240 | 2233 | 2216 | 2187 |
| 2. | 1919 | 1880 | 1895 | 1999 | 2104 | 2197 | 2203 | 2187 | 2222 | 2216 | 2198 |
| 3. | 1919 | 1905 | 1866 | 1862 | 1963 | 2067 | 2159 | 2165 | 2149 | 2183 | 2176 |
| 4. | 1920 | 1867 | 1852 | 1815 | 1811 | 1891 | 1990 | 2078 | 2084 | 2069 | 2102 |
| PRIMARSTUFE ZUS. | 7634 | 7543 | 7627 | 7796 | 8092 | 8375 | 8557 | 8670 | 8688 | 8684 | 8663 |
| 5. | 1828 | 1926 | 1875 | 1862 | 1823 | 1816 | 1897 | 1998 | 2086 | 2092 | 2079 |
| 6. | 1910 | 1905 | 1992 | 1922 | 1898 | 1856 | 1853 | 1935 | 2038 | 2128 | 2134 |
| 7. | 1891 | 1956 | 1941 | 2016 | 1936 | 1910 | 1869 | 1864 | 1947 | 2050 | 2141 |
| 8. | 1952 | 1894 | 1943 | 1908 | 1972 | 1893 | 1867 | 1827 | 1823 | 1906 | 2005 |
| 9. | 1980 | 1976 | 1906 | 1944 | 1895 | 1955 | 1876 | 1850 | 1810 | 1807 | 1888 |
| 10. | 1753 | 1823 | 1831 | 1767 | 1804 | 1763 | 1825 | 1754 | 1731 | 1693 | 1689 |
| SEKUNDARSTUFE 1 ZUS. | 11314 | 11480 | 11488 | 11419 | 11328 | 11193 | 11187 | 11228 | 11435 | 11676 | 11936 |
| 11. | 493 | 544 | 615 | 695 | 622 | 685 | 712 | 757 | 740 | 734 | 721 |
| 12. | 490 | 481 | 531 | 594 | 668 | 599 | 661 | 686 | 729 | 712 | 707 |
| 13. | 486 | 460 | 452 | 498 | 551 | 618 | 553 | 610 | 635 | 674 | 657 |
| SEKUNDARSTUFE 2 ZUS. | 1469 | 1485 | 1598 | 1787 | 1841 | 1902 | 1926 | 2053 | 2104 | 2120 | 2085 |
| SCHUELER INSGESAMT | 20417 | 20508 | 20713 | 21002 | 21261 | 21470 | 21670 | 21951 | 22227 | 22480 | 22684 |

SCHULFORM:GRUND- ,HAUPT- ,REAL- ,GESAMTSCHULE ,GYMNASIUM

TABELLE 1VORAUSSICHTLICHE ANZAHL DER SCHUELER NACH DEM SCHULJAHRGANG (STATUS-QUO-PROGNOSE)

SCHULEN INSGESAMT

| JAHR (OKTOBER) | 1990 | 1991 | 1992 | 1993 | 1994 | 1995 | 1996 | 1997 | 1998 | 1999 | 2000 |
|----------------|------|------|------|------|------|------|------|------|------|------|------|
| SCHULJAHRGANG | | | | | | | | | | | |

| K R F R . S T A D T H E R N E | | | | | | | | | | | |
|-------------------------------|-------|-------|-------|-------|-------|-------|-------|-------|-------|-------|-------|
| 1. | 1654 | 1640 | 1693 | 1784 | 1830 | 1851 | 1842 | 1850 | 1839 | 1814 | 1778 |
| 2. | 1699 | 1725 | 1711 | 1749 | 1842 | 1890 | 1910 | 1901 | 1910 | 1898 | 1872 |
| 3. | 1733 | 1659 | 1684 | 1653 | 1690 | 1781 | 1827 | 1847 | 1838 | 1846 | 1835 |
| 4. | 1662 | 1766 | 1690 | 1716 | 1684 | 1705 | 1796 | 1843 | 1863 | 1854 | 1863 |
| PRIMARSTUFE ZUS. | 6748 | 6790 | 6778 | 6902 | 7046 | 7227 | 7375 | 7441 | 7450 | 7412 | 7348 |
| 5. | 1604 | 1673 | 1795 | 1718 | 1743 | 1711 | 1734 | 1826 | 1873 | 1892 | 1884 |
| 6. | 1654 | 1744 | 1802 | 1916 | 1825 | 1850 | 1816 | 1839 | 1936 | 1989 | 2009 |
| 7. | 1562 | 1636 | 1718 | 1768 | 1873 | 1783 | 1808 | 1775 | 1798 | 1892 | 1943 |
| 8. | 1598 | 1606 | 1675 | 1745 | 1787 | 1893 | 1804 | 1828 | 1797 | 1820 | 1914 |
| 9. | 1673 | 1645 | 1651 | 1712 | 1770 | 1812 | 1920 | 1827 | 1853 | 1822 | 1843 |
| 10. | 1409 | 1495 | 1495 | 1495 | 1552 | 1609 | 1657 | 1763 | 1679 | 1703 | 1673 |
| SEKUNDARSTUFE 1 ZUS. | 9500 | 9799 | 10136 | 10354 | 10550 | 10658 | 10739 | 10858 | 10936 | 11118 | 11266 |
| 11. | 428 | 447 | 509 | 560 | 530 | 547 | 581 | 613 | 661 | 633 | 644 |
| 12. | 412 | 434 | 453 | 518 | 571 | 542 | 558 | 591 | 624 | 674 | 646 |
| 13. | 419 | 372 | 388 | 405 | 458 | 505 | 478 | 494 | 523 | 552 | 596 |
| SEKUNDARSTUFE 2 ZUS. | 1259 | 1253 | 1350 | 1483 | 1559 | 1594 | 1617 | 1698 | 1808 | 1859 | 1886 |
| SCHUELER INSGESAMT | 17507 | 17842 | 18264 | 18739 | 19155 | 19479 | 19731 | 19997 | 20194 | 20389 | 20500 |

| E N N E P E - R U H R - K R E I S | | | | | | | | | | | |
|-----------------------------------|-------|-------|-------|-------|-------|-------|-------|-------|-------|-------|-------|
| 1. | 3265 | 3275 | 3466 | 3615 | 3683 | 3792 | 3832 | 3867 | 3871 | 3844 | 3792 |
| 2. | 3302 | 3329 | 3339 | 3498 | 3649 | 3717 | 3827 | 3869 | 3904 | 3908 | 3879 |
| 3. | 3181 | 3342 | 3367 | 3343 | 3502 | 3654 | 3723 | 3834 | 3874 | 3909 | 3912 |
| 4. | 3030 | 3258 | 3421 | 3448 | 3423 | 3552 | 3705 | 3774 | 3886 | 3927 | 3964 |
| PRIMARSTUFE ZUS. | 12778 | 13204 | 13593 | 13904 | 14257 | 14715 | 15087 | 15344 | 15535 | 15588 | 15547 |
| 5. | 3035 | 3147 | 3404 | 3573 | 3600 | 3575 | 3710 | 3868 | 3942 | 4059 | 4103 |
| 6. | 2964 | 3252 | 3350 | 3594 | 3761 | 3786 | 3761 | 3903 | 4069 | 4145 | 4270 |
| 7. | 3071 | 3091 | 3370 | 3449 | 3683 | 3852 | 3877 | 3850 | 3995 | 4168 | 4245 |
| 8. | 2937 | 3131 | 3138 | 3392 | 3452 | 3685 | 3852 | 3877 | 3850 | 3996 | 4169 |
| 9. | 3008 | 2984 | 3167 | 3162 | 3393 | 3452 | 3682 | 3848 | 3874 | 3846 | 3992 |
| 10. | 2740 | 2752 | 2742 | 2920 | 2911 | 3133 | 3195 | 3414 | 3571 | 3591 | 3568 |
| SEKUNDARSTUFE 1 ZUS. | 17755 | 18357 | 19171 | 20090 | 20800 | 21483 | 22077 | 22760 | 23301 | 23805 | 24347 |
| 11. | 945 | 963 | 1001 | 1028 | 1135 | 1109 | 1220 | 1275 | 1379 | 1450 | 1461 |
| 12. | 976 | 924 | 943 | 970 | 994 | 1093 | 1068 | 1175 | 1225 | 1325 | 1392 |
| 13. | 992 | 890 | 844 | 863 | 885 | 901 | 983 | 963 | 1056 | 1100 | 1187 |
| SEKUNDARSTUFE 2 ZUS. | 2913 | 2777 | 2788 | 2861 | 3014 | 3103 | 3271 | 3413 | 3660 | 3875 | 4040 |
| SCHUELER INSGESAMT | 33446 | 34338 | 35552 | 36855 | 38071 | 39301 | 40435 | 41517 | 42496 | 43268 | 43934 |

SCHULFORM:GRUND-,HAUPT-,REAL-,GESAMTSCHULE,GYMNASIUM

TABELLE 1VORAUSSICHTLICHE ANZAHL DER SCHUELER NACH DEM SCHULJAHRGANG (STATUS-QUO-PROGNOSE)

SCHULEN INSGESAMT

| JAH R (OKTOBER) | 1990 | 1991 | 1992 | 1993 | 1994 | 1995 | 1996 | 1997 | 1998 | 1999 | 2000 |
|-----------------|------|------|------|------|------|------|------|------|------|------|------|
| SCHULJAHRGANG | | | | | | | | | | | |

H O C H S A U E R L A N D K R E I S

| | | | | | | | | | | | |
|----------------------|-------|-------|-------|-------|-------|-------|-------|-------|-------|-------|-------|
| 1. | 2967 | 3022 | 3162 | 3248 | 3361 | 3463 | 3408 | 3454 | 3484 | 3474 | 3439 |
| 2. | 3134 | 3226 | 3286 | 3405 | 3496 | 3618 | 3727 | 3667 | 3717 | 3750 | 3738 |
| 3. | 2879 | 3058 | 3146 | 3172 | 3287 | 3375 | 3494 | 3599 | 3541 | 3589 | 3620 |
| 4. | 3094 | 3132 | 3325 | 3422 | 3450 | 3540 | 3635 | 3762 | 3875 | 3813 | 3864 |
| PRIMARSTUFE ZUS. | 12074 | 12438 | 12919 | 13247 | 13594 | 13996 | 14264 | 14482 | 14617 | 14626 | 14661 |
| 5. | 2850 | 3056 | 3056 | 3245 | 3332 | 3360 | 3447 | 3544 | 3668 | 3778 | 3715 |
| 6. | 2938 | 3084 | 3270 | 3237 | 3412 | 3504 | 3534 | 3627 | 3726 | 3857 | 3972 |
| 7. | 2885 | 3001 | 3126 | 3293 | 3238 | 3413 | 3506 | 3535 | 3626 | 3726 | 3857 |
| 8. | 2976 | 2939 | 3033 | 3129 | 3269 | 3213 | 3386 | 3477 | 3505 | 3596 | 3697 |
| 9. | 2940 | 2997 | 2953 | 3029 | 3100 | 3239 | 3183 | 3352 | 3443 | 3471 | 3562 |
| 10. | 2686 | 2757 | 2809 | 2769 | 2845 | 2914 | 3050 | 3000 | 3163 | 3248 | 3274 |
| SEKUNDARSTUFE 1 ZUS. | 17275 | 17834 | 18247 | 18702 | 19196 | 19643 | 20106 | 20535 | 21131 | 21676 | 22077 |
| 11. | 844 | 790 | 840 | 857 | 811 | 880 | 863 | 937 | 941 | 999 | 1029 |
| 12. | 833 | 829 | 776 | 817 | 834 | 790 | 856 | 840 | 911 | 916 | 971 |
| 13. | 816 | 792 | 790 | 738 | 777 | 794 | 751 | 815 | 799 | 867 | 871 |
| SEKUNDARSTUFE 2 ZUS. | 2493 | 2411 | 2406 | 2412 | 2422 | 2464 | 2470 | 2592 | 2651 | 2782 | 2871 |
| SCHUELER INSGESAMT | 31842 | 32683 | 33572 | 34361 | 35212 | 36103 | 36840 | 37609 | 38399 | 39084 | 39609 |

M A E R K I S C H E R K R E I S

| | | | | | | | | | | | |
|----------------------|-------|-------|-------|-------|-------|-------|-------|-------|-------|-------|-------|
| 1. | 4882 | 4991 | 5173 | 5438 | 5674 | 5722 | 5744 | 5868 | 5869 | 5832 | 5752 |
| 2. | 4945 | 5036 | 5148 | 5284 | 5554 | 5795 | 5845 | 5866 | 5992 | 5993 | 5955 |
| 3. | 4738 | 4967 | 5056 | 5117 | 5251 | 5521 | 5761 | 5809 | 5831 | 5955 | 5956 |
| 4. | 4736 | 4831 | 5062 | 5154 | 5216 | 5302 | 5574 | 5815 | 5863 | 5885 | 6012 |
| PRIMARSTUFE ZUS. | 19301 | 19825 | 20439 | 20993 | 21695 | 22340 | 22924 | 23358 | 23555 | 23665 | 23675 |
| 5. | 4281 | 4834 | 4927 | 5164 | 5251 | 5314 | 5401 | 5680 | 5927 | 5976 | 5999 |
| 6. | 4394 | 4678 | 5229 | 5276 | 5495 | 5589 | 5654 | 5747 | 6043 | 6308 | 6359 |
| 7. | 4482 | 4607 | 4858 | 5390 | 5403 | 5626 | 5721 | 5790 | 5885 | 6187 | 6457 |
| 8. | 4405 | 4436 | 4519 | 4732 | 5222 | 5240 | 5456 | 5547 | 5613 | 5704 | 6000 |
| 9. | 4333 | 4393 | 4414 | 4458 | 4657 | 5150 | 5175 | 5389 | 5478 | 5545 | 5636 |
| 10. | 3668 | 3825 | 3890 | 3913 | 3953 | 4137 | 4584 | 4610 | 4804 | 4883 | 4940 |
| SEKUNDARSTUFE 1 ZUS. | 25563 | 26773 | 27837 | 28933 | 29981 | 31056 | 31991 | 32763 | 33750 | 34603 | 35391 |
| 11. | 1167 | 1191 | 1259 | 1363 | 1438 | 1449 | 1565 | 1790 | 1836 | 1926 | 1961 |
| 12. | 1134 | 1164 | 1188 | 1244 | 1338 | 1412 | 1423 | 1533 | 1753 | 1797 | 1885 |
| 13. | 1195 | 1061 | 1088 | 1111 | 1163 | 1243 | 1309 | 1323 | 1422 | 1623 | 1663 |
| SEKUNDARSTUFE 2 ZUS. | 3496 | 3416 | 3535 | 3718 | 3939 | 4104 | 4297 | 4646 | 5011 | 5346 | 5509 |
| SCHUELER INSGESAMT | 48360 | 50014 | 51811 | 53644 | 55615 | 57500 | 59212 | 60767 | 62316 | 63614 | 64575 |

SCHULFORM: GRUND-, HAUPT-, REAL-, GESAMTSCHULE, GYMNASIUM
TABELLE 1 VORAUSSICHTLICHE ANZAHL DER SCHÜLER NACH DEM SCHULJAHRGANG (STATUS-QUO-PROGNOSE)
SCHULEN INSGESAMT

| JAH R (OKTOBER) | 1990 | 1991 | 1992 | 1993 | 1994 | 1995 | 1996 | 1997 | 1998 | 1999 | 2000 |
|-----------------|------|------|------|------|------|------|------|------|------|------|------|
| SCHULJAHRGANG | | | | | | | | | | | |

K R E I S O L P E

| | | | | | | | | | | | |
|----------------------|-------|-------|-------|-------|-------|-------|-------|-------|-------|-------|-------|
| 1. | 1613 | 1623 | 1701 | 1786 | 1787 | 1829 | 1891 | 1925 | 1950 | 1949 | 1936 |
| 2. | 1676 | 1650 | 1659 | 1722 | 1808 | 1810 | 1852 | 1914 | 1949 | 1973 | 1972 |
| 3. | 1566 | 1715 | 1686 | 1680 | 1743 | 1831 | 1832 | 1876 | 1939 | 1973 | 1998 |
| 4. | 1492 | 1555 | 1703 | 1675 | 1668 | 1715 | 1801 | 1802 | 1844 | 1906 | 1940 |
| PRIMARSTUFE ZUS. | 6347 | 6543 | 6749 | 6863 | 7006 | 7185 | 7376 | 7517 | 7682 | 7801 | 7846 |
| 5. | 1563 | 1495 | 1539 | 1686 | 1656 | 1648 | 1695 | 1779 | 1782 | 1822 | 1884 |
| 6. | 1503 | 1650 | 1562 | 1593 | 1731 | 1700 | 1693 | 1740 | 1829 | 1831 | 1872 |
| 7. | 1478 | 1515 | 1648 | 1548 | 1566 | 1701 | 1672 | 1664 | 1709 | 1797 | 1798 |
| 8. | 1530 | 1510 | 1536 | 1650 | 1541 | 1559 | 1693 | 1663 | 1655 | 1702 | 1788 |
| 9. | 1422 | 1506 | 1481 | 1500 | 1596 | 1489 | 1505 | 1635 | 1606 | 1598 | 1643 |
| 10. | 1321 | 1301 | 1379 | 1359 | 1373 | 1467 | 1371 | 1387 | 1507 | 1479 | 1473 |
| SEKUNDARSTUFE 1 ZUS. | 8817 | 8977 | 9145 | 9336 | 9463 | 9564 | 9629 | 9868 | 10088 | 10229 | 10458 |
| 11. | 385 | 389 | 408 | 462 | 428 | 437 | 512 | 496 | 514 | 562 | 554 |
| 12. | 362 | 390 | 394 | 409 | 463 | 430 | 438 | 513 | 498 | 515 | 563 |
| 13. | 403 | 345 | 372 | 375 | 390 | 440 | 410 | 418 | 489 | 475 | 491 |
| SEKUNDARSTUFE 2 ZUS. | 1150 | 1124 | 1174 | 1246 | 1281 | 1307 | 1360 | 1427 | 1501 | 1552 | 1608 |
| SCHÜLER INSGESAMT | 16314 | 16644 | 17068 | 17445 | 17750 | 18056 | 18365 | 18812 | 19271 | 19582 | 19912 |

K R E I S S I E G E N - W I T T G E N S T E I N

| | | | | | | | | | | | |
|----------------------|-------|-------|-------|-------|-------|-------|-------|-------|-------|-------|-------|
| 1. | 3143 | 3106 | 3258 | 3366 | 3478 | 3564 | 3538 | 3579 | 3583 | 3547 | 3490 |
| 2. | 3380 | 3200 | 3162 | 3284 | 3395 | 3507 | 3593 | 3567 | 3607 | 3612 | 3576 |
| 3. | 3157 | 3375 | 3195 | 3126 | 3246 | 3356 | 3467 | 3552 | 3526 | 3565 | 3570 |
| 4. | 3171 | 3260 | 3485 | 3299 | 3227 | 3319 | 3431 | 3544 | 3631 | 3603 | 3645 |
| PRIMARSTUFE ZUS. | 12851 | 12941 | 13100 | 13075 | 13346 | 13746 | 14029 | 14242 | 14347 | 14327 | 14281 |
| 5. | 3124 | 3315 | 3392 | 3625 | 3427 | 3353 | 3447 | 3565 | 3683 | 3773 | 3744 |
| 6. | 3092 | 3249 | 3420 | 3471 | 3690 | 3488 | 3413 | 3509 | 3629 | 3750 | 3843 |
| 7. | 3090 | 3212 | 3360 | 3520 | 3557 | 3781 | 3574 | 3497 | 3597 | 3720 | 3843 |
| 8. | 3155 | 3190 | 3296 | 3414 | 3555 | 3589 | 3815 | 3606 | 3526 | 3628 | 3752 |
| 9. | 3015 | 3146 | 3167 | 3261 | 3357 | 3496 | 3529 | 3752 | 3546 | 3468 | 3566 |
| 10. | 2749 | 2828 | 2950 | 2981 | 3078 | 3178 | 3313 | 3350 | 3562 | 3366 | 3293 |
| SEKUNDARSTUFE 1 ZUS. | 18225 | 18940 | 19585 | 20272 | 20664 | 20885 | 21091 | 21279 | 21543 | 21705 | 22041 |
| 11. | 974 | 989 | 991 | 1030 | 1192 | 1200 | 1275 | 1366 | 1404 | 1501 | 1422 |
| 12. | 1028 | 981 | 995 | 988 | 1026 | 1184 | 1190 | 1265 | 1355 | 1391 | 1487 |
| 13. | 1019 | 968 | 922 | 936 | 929 | 965 | 1109 | 1113 | 1181 | 1265 | 1298 |
| SEKUNDARSTUFE 2 ZUS. | 3021 | 2938 | 2908 | 2954 | 3147 | 3349 | 3574 | 3744 | 3940 | 4157 | 4207 |
| SCHÜLER INSGESAMT | 34097 | 34819 | 35593 | 36301 | 37157 | 37980 | 38694 | 39265 | 39830 | 40189 | 40529 |

SCHULFORM: GRUND-,HAUPT-,REAL-,GESAMTSCHULE,GYMNASIUM
TABELLE 1 VORAUSSICHTLICHE ANZAHL DER SCHUELER NACH DEM SCHULJAHRGANG (STATUS-QUO-PROGNOSE)
SCHULEN INSGESAMT

| JAHRE (OKTOBER) | 1990 | 1991 | 1992 | 1993 | 1994 | 1995 | 1996 | 1997 | 1998 | 1999 | 2000 |
|-----------------|------|------|------|------|------|------|------|------|------|------|------|
| SCHULJAHRGANG | | | | | | | | | | | |

K R E I S S O E S T

| | | | | | | | | | | | |
|----------------------|-------|-------|-------|-------|-------|-------|-------|-------|-------|-------|-------|
| 1. | 3172 | 3158 | 3278 | 3406 | 3474 | 3560 | 3603 | 3673 | 3705 | 3702 | 3674 |
| 2. | 3073 | 3217 | 3204 | 3292 | 3421 | 3488 | 3574 | 3617 | 3688 | 3719 | 3716 |
| 3. | 3139 | 3135 | 3281 | 3235 | 3324 | 3455 | 3523 | 3609 | 3653 | 3724 | 3755 |
| 4. | 2918 | 3125 | 3120 | 3266 | 3219 | 3276 | 3404 | 3472 | 3557 | 3599 | 3670 |
| PRIMARSTUFE ZUS. | 12302 | 12635 | 12883 | 13199 | 13438 | 13779 | 14104 | 14371 | 14603 | 14744 | 14815 |
| 5. | 2982 | 3056 | 3235 | 3229 | 3375 | 3328 | 3386 | 3521 | 3592 | 3680 | 3721 |
| 6. | 2957 | 3136 | 3186 | 3342 | 3316 | 3467 | 3416 | 3477 | 3616 | 3688 | 3777 |
| 7. | 2875 | 3023 | 3185 | 3215 | 3354 | 3330 | 3479 | 3429 | 3490 | 3628 | 3700 |
| 8. | 3030 | 2977 | 3107 | 3238 | 3244 | 3381 | 3353 | 3504 | 3454 | 3514 | 3655 |
| 9. | 2900 | 3006 | 2941 | 3058 | 3164 | 3171 | 3302 | 3276 | 3422 | 3373 | 3433 |
| 10. | 2748 | 2729 | 2828 | 2768 | 2879 | 2986 | 2998 | 3128 | 3103 | 3241 | 3194 |
| SEKUNDARSTUFE 1 ZUS. | 17492 | 17927 | 18482 | 18850 | 19332 | 19663 | 19934 | 20335 | 20677 | 21124 | 21480 |
| 11. | 1009 | 972 | 1001 | 1101 | 1083 | 1146 | 1205 | 1249 | 1328 | 1325 | 1388 |
| 12. | 1013 | 1000 | 963 | 982 | 1079 | 1061 | 1124 | 1182 | 1224 | 1302 | 1299 |
| 13. | 1118 | 968 | 954 | 920 | 938 | 1031 | 1014 | 1072 | 1128 | 1169 | 1242 |
| SEKUNDARSTUFE 2 ZUS. | 3140 | 2940 | 2918 | 3003 | 3100 | 3238 | 3343 | 3503 | 3680 | 3796 | 3929 |
| SCHUELER INSGESAMT | 32934 | 33502 | 34283 | 35052 | 35870 | 36680 | 37381 | 38209 | 38960 | 39664 | 40224 |

K R E I S U N N A

| | | | | | | | | | | | |
|----------------------|-------|-------|-------|-------|-------|-------|-------|-------|-------|-------|-------|
| 1. | 4706 | 4673 | 4949 | 5231 | 5460 | 5570 | 5569 | 5635 | 5638 | 5608 | 5539 |
| 2. | 4637 | 4669 | 4635 | 4861 | 5138 | 5363 | 5470 | 5469 | 5534 | 5537 | 5507 |
| 3. | 4562 | 4626 | 4655 | 4575 | 4799 | 5073 | 5295 | 5401 | 5400 | 5463 | 5466 |
| 4. | 4347 | 4598 | 4661 | 4692 | 4611 | 4790 | 5063 | 5284 | 5389 | 5387 | 5452 |
| PRIMARSTUFE ZUS. | 18252 | 18566 | 18900 | 19359 | 20008 | 20796 | 21397 | 21789 | 21961 | 21995 | 21964 |
| 5. | 4216 | 4465 | 4767 | 4833 | 4859 | 4778 | 4963 | 5245 | 5475 | 5583 | 5584 |
| 6. | 4206 | 4354 | 4578 | 4855 | 4903 | 4929 | 4846 | 5035 | 5321 | 5552 | 5664 |
| 7. | 4315 | 4354 | 4475 | 4686 | 4947 | 4997 | 5024 | 4939 | 5130 | 5422 | 5660 |
| 8. | 4264 | 4332 | 4351 | 4439 | 4630 | 4894 | 4941 | 4967 | 4885 | 5075 | 5363 |
| 9. | 4158 | 4294 | 4348 | 4348 | 4423 | 4621 | 4888 | 4938 | 4962 | 4879 | 5071 |
| 10. | 3828 | 3882 | 4018 | 4081 | 4089 | 4182 | 4379 | 4636 | 4683 | 4707 | 4628 |
| SEKUNDARSTUFE 1 ZUS. | 24987 | 25681 | 26537 | 27242 | 27851 | 28401 | 29041 | 29760 | 30456 | 31218 | 31970 |
| 11. | 1219 | 1294 | 1304 | 1399 | 1483 | 1466 | 1645 | 1754 | 1876 | 1902 | 1915 |
| 12. | 1300 | 1232 | 1305 | 1303 | 1395 | 1476 | 1459 | 1634 | 1740 | 1857 | 1884 |
| 13. | 1311 | 1226 | 1162 | 1233 | 1225 | 1312 | 1386 | 1366 | 1530 | 1625 | 1733 |
| SEKUNDARSTUFE 2 ZUS. | 3830 | 3752 | 3771 | 3935 | 4103 | 4254 | 4490 | 4754 | 5146 | 5384 | 5532 |
| SCHUELER INSGESAMT | 47069 | 47999 | 49208 | 50536 | 51962 | 53451 | 54928 | 56303 | 57563 | 58597 | 59466 |

SCHULFORM:GRUND-,HAUPT-,REAL-,GESAMTSCHULE,GYMNASIUM

TABELLE 1VORAUSSICHTLICHE ANZAHL DER SCHUELER NACH DEM SCHULJAHRGANG (STATUS-QUO-PROGNOSE)

SCHULEN INSGESAMT

| J A H R (O K T O B E R) | 1990 | 1991 | 1992 | 1993 | 1994 | 1995 | 1996 | 1997 | 1998 | 1999 | 2000 |
|---------------------------|------|------|------|------|------|------|------|------|------|------|------|
| S C H U L J A H R G A N G | | | | | | | | | | | |

R E G I E R U N G S B E Z I R K A R N S B E R G

| | | | | | | | | | | | |
|----------------------|--------|--------|--------|--------|--------|--------|--------|--------|--------|--------|--------|
| 1. | 38465 | 38378 | 40049 | 41885 | 43155 | 44050 | 44124 | 44541 | 44504 | 44138 | 43494 |
| 2. | 39095 | 39167 | 39084 | 40387 | 42233 | 43514 | 44411 | 44480 | 44901 | 44870 | 44495 |
| 3. | 37703 | 39005 | 39062 | 38592 | 39874 | 41708 | 42971 | 43859 | 43930 | 44344 | 44310 |
| 4. | 37092 | 38340 | 39664 | 39735 | 39253 | 40171 | 42005 | 43274 | 44169 | 44230 | 44655 |
| PRIMARSTUFE ZUS. | 152355 | 154890 | 157859 | 160599 | 164515 | 169443 | 173511 | 176154 | 177504 | 177582 | 176954 |
| 5. | 35627 | 37819 | 39141 | 40491 | 40520 | 40033 | 40969 | 42851 | 44156 | 45069 | 45138 |
| 6. | 35628 | 37697 | 39688 | 40737 | 41932 | 41967 | 41469 | 42437 | 44378 | 45732 | 46681 |
| 7. | 36052 | 36783 | 38691 | 40495 | 41328 | 42536 | 42570 | 42057 | 43037 | 45013 | 46385 |
| 8. | 36028 | 36416 | 36927 | 38530 | 40084 | 40923 | 42104 | 42131 | 41626 | 42600 | 44553 |
| 9. | 35431 | 36231 | 36470 | 36790 | 38167 | 39719 | 40546 | 41716 | 41733 | 41237 | 42202 |
| 10. | 31985 | 32494 | 33324 | 33612 | 33941 | 35291 | 36805 | 37639 | 38737 | 38753 | 38283 |
| SEKUNDARSTUFE 1 ZUS. | 210751 | 217440 | 224241 | 230655 | 235972 | 240469 | 244463 | 248831 | 253667 | 258404 | 263242 |
| 11. | 10938 | 11186 | 11541 | 12237 | 12726 | 12944 | 13695 | 14669 | 15238 | 15758 | 15787 |
| 12. | 11253 | 10844 | 11075 | 11331 | 12000 | 12474 | 12683 | 13417 | 14360 | 14913 | 15418 |
| 13. | 11436 | 10542 | 10151 | 10366 | 10580 | 11190 | 11605 | 11806 | 12480 | 13344 | 13840 |
| SEKUNDARSTUFE 2 ZUS. | 33627 | 32572 | 32767 | 33934 | 35306 | 36608 | 37983 | 39892 | 42078 | 44015 | 45045 |
| SCHUELER INSGESAMT | 396733 | 404902 | 414867 | 425188 | 435793 | 446520 | 455957 | 464877 | 473249 | 480001 | 485241 |

K R E I S F R E I E S T A E D T E

| | | | | | | | | | | | |
|----------------------|--------|--------|--------|--------|--------|--------|--------|--------|--------|--------|--------|
| 1. | 67907 | 68012 | 70830 | 74856 | 77951 | 80104 | 79908 | 79766 | 79353 | 78445 | 77090 |
| 2. | 69597 | 69042 | 69153 | 71312 | 75374 | 78497 | 80662 | 80471 | 80329 | 79915 | 78996 |
| 3. | 66946 | 68407 | 67858 | 67287 | 69387 | 73335 | 76369 | 78474 | 78275 | 78140 | 77730 |
| 4. | 67544 | 70139 | 71686 | 71080 | 70487 | 71987 | 76088 | 79254 | 81447 | 81257 | 81124 |
| PRIMARSTUFE ZUS. | 271994 | 275600 | 279527 | 284535 | 293199 | 303923 | 313027 | 317965 | 319404 | 317757 | 314940 |
| 5. | 64869 | 67650 | 70605 | 72134 | 71562 | 70976 | 72490 | 76599 | 79758 | 81962 | 81799 |
| 6. | 63346 | 67916 | 70303 | 72871 | 74139 | 73527 | 72922 | 74475 | 78690 | 81939 | 84209 |
| 7. | 65455 | 65664 | 70060 | 72123 | 74348 | 75632 | 75004 | 74391 | 75973 | 80281 | 83590 |
| 8. | 64789 | 66434 | 66243 | 70174 | 71862 | 74104 | 75400 | 74766 | 74163 | 75744 | 80022 |
| 9. | 64230 | 65011 | 66382 | 65889 | 69422 | 71093 | 73337 | 74588 | 73954 | 73362 | 74923 |
| 10. | 57661 | 58880 | 59907 | 61331 | 60978 | 64447 | 66233 | 68486 | 69697 | 69136 | 68577 |
| SEKUNDARSTUFE 1 ZUS. | 380350 | 391555 | 403500 | 414522 | 422311 | 429779 | 435386 | 443305 | 452235 | 462424 | 473120 |
| 11. | 23409 | 24108 | 25058 | 26245 | 27240 | 27528 | 29453 | 30901 | 32410 | 33143 | 32933 |
| 12. | 24597 | 23297 | 23982 | 24688 | 25855 | 26818 | 27098 | 28992 | 30404 | 31882 | 32600 |
| 13. | 24321 | 22786 | 21561 | 22198 | 22802 | 23858 | 24725 | 24983 | 26730 | 28017 | 29356 |
| SEKUNDARSTUFE 2 ZUS. | 72327 | 70191 | 70601 | 73131 | 75897 | 78204 | 81276 | 84876 | 89544 | 93042 | 94889 |
| SCHUELER INSGESAMT | 724671 | 737346 | 753628 | 772188 | 791407 | 811906 | 829689 | 846146 | 861183 | 873223 | 882949 |

SCHULFORM: GRUND-, HAUPT-, REAL-, GESAMTSCHULE, GYMNASIUM
TABELLE 1 VORAUSSICHTLICHE ANZAHL DER SCHÜLER NACH DEM SCHULJAHRGANG (STATUS-QUO-PROGNOSE)
SCHULEN INSGESAMT

| JAH R (OKTOBER) | 1990 | 1991 | 1992 | 1993 | 1994 | 1995 | 1996 | 1997 | 1998 | 1999 | 2000 |
|-----------------|------|------|------|------|------|------|------|------|------|------|------|
| SCHULJAHRGANG | | | | | | | | | | | |

K R E I S E

| | | | | | | | | | | | |
|----------------------|---------|---------|---------|---------|---------|---------|---------|---------|---------|---------|---------|
| 1. | 108764 | 109502 | 114756 | 120036 | 124167 | 127531 | 127918 | 129641 | 130355 | 129946 | 128641 |
| 2. | 109982 | 111167 | 111914 | 116130 | 121468 | 125641 | 129046 | 129426 | 131171 | 131894 | 131475 |
| 3. | 107235 | 111170 | 112347 | 111971 | 116180 | 121539 | 125726 | 129141 | 129522 | 131245 | 131959 |
| 4. | 104451 | 109270 | 113276 | 114531 | 114146 | 117291 | 122679 | 126881 | 130320 | 130696 | 132451 |
| PRIMARSTUFE ZUS. | 430432 | 441109 | 452293 | 462668 | 475961 | 492002 | 505369 | 515089 | 521368 | 523781 | 524526 |
| 5. | 100397 | 106065 | 110597 | 114683 | 115910 | 115495 | 118680 | 124167 | 128448 | 131921 | 132276 |
| 6. | 98745 | 105854 | 110873 | 114657 | 118293 | 119568 | 119163 | 122438 | 128093 | 132511 | 136098 |
| 7. | 100329 | 102122 | 108730 | 113191 | 116383 | 120082 | 121395 | 120969 | 124298 | 130041 | 134517 |
| 8. | 100364 | 102236 | 103408 | 109115 | 112888 | 116052 | 119720 | 121032 | 120608 | 123918 | 129653 |
| 9. | 97918 | 100577 | 102017 | 102767 | 107729 | 111456 | 114588 | 118240 | 119544 | 119121 | 122395 |
| 10. | 90108 | 90496 | 93088 | 94609 | 95421 | 100351 | 104007 | 107083 | 110524 | 111719 | 111327 |
| SEKUNDARSTUFE 1 ZUS. | 587861 | 607350 | 628713 | 649022 | 666624 | 683004 | 697553 | 713929 | 731515 | 749231 | 766266 |
| 11. | 29430 | 30123 | 30889 | 32782 | 34452 | 34989 | 37547 | 40051 | 41929 | 43496 | 43976 |
| 12. | 30287 | 29352 | 30032 | 30481 | 32320 | 33949 | 34458 | 36958 | 39396 | 41233 | 42776 |
| 13. | 30719 | 28253 | 27387 | 27998 | 28393 | 30064 | 31529 | 31964 | 34237 | 36467 | 38144 |
| SEKUNDARSTUFE 2 ZUS. | 90436 | 87728 | 88308 | 91261 | 95165 | 99002 | 103534 | 108973 | 115562 | 121196 | 124896 |
| SCHÜLER INSGESAMT | 1108729 | 1136187 | 1169314 | 1202951 | 1237750 | 1274008 | 1306456 | 1337991 | 1368445 | 1394208 | 1415688 |

L A N D N O R D R H E I N - W E S T F A L E N

| | | | | | | | | | | | |
|----------------------|---------|---------|---------|---------|---------|---------|---------|---------|---------|---------|---------|
| 1. | 176671 | 177514 | 185586 | 194892 | 202118 | 207635 | 207826 | 209407 | 209708 | 208391 | 205731 |
| 2. | 179579 | 180209 | 181067 | 187442 | 196842 | 204138 | 209708 | 209897 | 211500 | 211809 | 210471 |
| 3. | 174181 | 179577 | 180205 | 179258 | 185567 | 194874 | 202095 | 207615 | 207797 | 209385 | 209689 |
| 4. | 171995 | 179409 | 184962 | 185611 | 184633 | 189278 | 198767 | 206135 | 211767 | 211953 | 213575 |
| PRIMARSTUFE ZUS. | 702426 | 716709 | 731820 | 747203 | 769160 | 795925 | 818396 | 833054 | 840772 | 841538 | 839466 |
| 5. | 165266 | 173715 | 181202 | 186817 | 187472 | 186471 | 191170 | 200766 | 208206 | 213883 | 214075 |
| 6. | 162091 | 173770 | 181176 | 187528 | 192432 | 193095 | 192085 | 196913 | 206783 | 214450 | 220307 |
| 7. | 165784 | 167786 | 178790 | 185314 | 190731 | 195714 | 196399 | 195360 | 200271 | 210322 | 218107 |
| 8. | 165153 | 168670 | 169651 | 179289 | 184750 | 190156 | 195120 | 195798 | 194771 | 199662 | 209675 |
| 9. | 162148 | 165588 | 168399 | 168656 | 177151 | 182549 | 187925 | 192828 | 193498 | 192483 | 197318 |
| 10. | 147769 | 149376 | 152995 | 155940 | 156399 | 164798 | 170240 | 175569 | 180221 | 180855 | 179904 |
| SEKUNDARSTUFE 1 ZUS. | 968211 | 998905 | 1032213 | 1063544 | 1088935 | 1112783 | 1132939 | 1157234 | 1183750 | 1211655 | 1239386 |
| 11. | 52839 | 54231 | 55947 | 59027 | 61692 | 62517 | 67000 | 70952 | 74339 | 76639 | 76909 |
| 12. | 54884 | 52649 | 54014 | 55169 | 58175 | 60767 | 61556 | 65950 | 69800 | 73115 | 75376 |
| 13. | 55040 | 51039 | 48948 | 50196 | 51195 | 53922 | 56254 | 56947 | 60967 | 64484 | 67500 |
| SEKUNDARSTUFE 2 ZUS. | 162763 | 157919 | 158909 | 164392 | 171062 | 177206 | 184810 | 193849 | 205106 | 214238 | 219785 |
| SCHÜLER INSGESAMT | 1833400 | 1873533 | 1922942 | 1975139 | 2029157 | 2085914 | 2136145 | 2184137 | 2229628 | 2267431 | 2298637 |

[illegible]

K R E I S A A C H E N

ABGAENGER:

[illegible]

K R E I S D U E R E N

ABGAENGER:

[illegible]

E R F T K R E I S

ABGAENGER:

[illegible]

KREIS EUSKIRCHEN

ABGAENGER:

[illegible]

SCHULFORM: HAUPT-, REAL-, GESAMTSCHULE, GYMNASIUM
TABELLE 3 VORAUSSICHTLICHE ANZAHL DER SCHULABGAENGER NACH DEM SCHULABSCHLUSS (STATUS-QUO-PROGNOSE)
SCHULEN INSGESAMT

| JAHR (SOMMER) | 1991 | 1992 | 1993 | 1994 | 1995 | 1996 | 1997 | 1998 | 1999 | 2000 | 2001 |
|-------------------------------------|------------------------|--------------|--------------|--------------|--------------|--------------|--------------|--------------|--------------|--------------|--------------|
| SCHULABSCHLUSS | | | | | | | | | | | |
| ARBEITSAMTSBEZIRK R H E I N E | | | | | | | | | | | |
| ABGAENGER: | | | | | | | | | | | |
| OHNE HAUPTSCHUL-ABSCHLUSS | ANZ. 105 V.H. 2.2 | 104 2.2 | 101 2.2 | 100 2.3 | 94 2.1 | 91 2.0 | 89 2.0 | 90 2.0 | 93 2.0 | 93 2.0 | 95 2.0 |
| MIT HAUPTSCHUL-ABSCHLUSS | ANZ. 1067 V.H. 21.9 | 1008 21.4 | 970 21.2 | 950 21.7 | 933 20.9 | 902 20.0 | 861 19.2 | 854 18.9 | 860 18.4 | 874 18.3 | 884 18.3 |
| FACHOBERSCHUL-REIFE | ANZ. 2290 V.H. 47.1 | 2256 48.0 | 2266 49.5 | 2142 48.9 | 2192 49.1 | 2256 50.1 | 2232 49.8 | 2271 50.4 | 2308 49.3 | 2351 49.3 | 2371 49.0 |
| FACHHOCHSCHUL-REIFE | ANZ. 61 V.H. 1.3 | 57 1.2 | 54 1.2 | 54 1.2 | 56 1.3 | 58 1.3 | 60 1.3 | 63 1.4 | 67 1.4 | 70 1.5 | 71 1.5 |
| HOCHSCHUL-REIFE | ANZ. 1344 V.H. 27.6 | 1279 27.2 | 1188 25.9 | 1137 25.9 | 1185 26.6 | 1200 26.6 | 1237 27.6 | 1232 27.3 | 1349 28.8 | 1376 28.9 | 1422 29.4 |
| INSGESAMT | ANZ. 4867 V.H. 100 | 4704 100 | 4579 100 | 4383 100 | 4460 100 | 4507 100 | 4479 100 | 4510 100 | 4677 100 | 4764 100 | 4843 100 |
| ARBEITSAMTSBEZIRK B I E L E F E L D | | | | | | | | | | | |
| ABGAENGER: | | | | | | | | | | | |
| OHNE HAUPTSCHUL-ABSCHLUSS | ANZ. 280 V.H. 4.3 | 274 4.4 | 275 4.4 | 288 4.4 | 273 4.1 | 272 3.9 | 282 3.9 | 284 3.8 | 294 3.8 | 289 3.6 | 292 3.6 |
| MIT HAUPTSCHUL-ABSCHLUSS | ANZ. 1514 V.H. 23.4 | 1476 23.5 | 1473 23.5 | 1541 23.4 | 1573 23.7 | 1548 22.4 | 1581 22.1 | 1642 22.0 | 1679 21.7 | 1713 21.3 | 1693 20.7 |
| FACHOBERSCHUL-REIFE | ANZ. 2942 V.H. 45.5 | 2944 46.8 | 2955 47.1 | 3140 47.8 | 3139 47.3 | 3333 48.2 | 3484 48.8 | 3720 49.8 | 3842 49.5 | 3957 49.1 | 3905 47.7 |
| FACHHOCHSCHUL-REIFE | ANZ. 78 V.H. 1.2 | 74 1.2 | 76 1.2 | 80 1.2 | 84 1.3 | 90 1.3 | 91 1.3 | 96 1.3 | 104 1.3 | 114 1.4 | 121 1.5 |
| HOCHSCHUL-REIFE | ANZ. 1645 V.H. 25.5 | 1523 24.2 | 1493 23.8 | 1526 23.2 | 1571 23.7 | 1665 24.1 | 1703 23.8 | 1730 23.2 | 1835 23.7 | 1985 24.6 | 2170 26.5 |
| INSGESAMT | ANZ. 6459 V.H. 100 | 6291 100 | 6272 100 | 6575 100 | 6640 100 | 6908 100 | 7141 100 | 7472 100 | 7754 100 | 8058 100 | 8181 100 |
| ARBEITSAMTSBEZIRK D E T H O L D | | | | | | | | | | | |
| ABGAENGER: | | | | | | | | | | | |
| OHNE HAUPTSCHUL-ABSCHLUSS | ANZ. 122 V.H. 3.7 | 140 4.2 | 139 4.1 | 162 4.7 | 166 4.4 | 170 4.3 | 179 4.3 | 194 4.4 | 203 4.3 | 205 4.1 | 213 4.1 |
| MIT HAUPTSCHUL-ABSCHLUSS | ANZ. 764 V.H. 23.0 | 819 24.3 | 911 26.6 | 913 26.6 | 1046 27.5 | 1085 27.3 | 1118 27.0 | 1182 27.1 | 1279 26.8 | 1323 26.4 | 1345 25.9 |
| FACHOBERSCHUL-REIFE | ANZ. 1473 V.H. 44.3 | 1513 44.9 | 1547 45.1 | 1530 44.6 | 1719 45.3 | 1808 45.5 | 1921 46.4 | 2077 47.6 | 2284 47.9 | 2381 47.4 | 2413 46.4 |
| FACHHOCHSCHUL-REIFE | ANZ. 43 V.H. 1.3 | 39 1.2 | 38 1.1 | 41 1.2 | 42 1.1 | 43 1.1 | 44 1.1 | 46 1.1 | 50 1.0 | 56 1.1 | 62 1.2 |
| HOCHSCHUL-REIFE | ANZ. 920 V.H. 27.7 | 855 25.4 | 795 23.2 | 787 22.9 | 824 21.7 | 866 21.8 | 880 21.2 | 867 19.9 | 952 20.0 | 1053 21.0 | 1165 22.4 |
| INSGESAMT | ANZ. 3322 V.H. 100 | 3366 100 | 3430 100 | 3433 100 | 3797 100 | 3972 100 | 4142 100 | 4366 100 | 4768 100 | 5018 100 | 5198 100 |
| ARBEITSAMTSBEZIRK H E R F O R D | | | | | | | | | | | |
| ABGAENGER: | | | | | | | | | | | |
| OHNE HAUPTSCHUL-ABSCHLUSS | ANZ. 191 V.H. 3.5 | 182 3.4 | 184 3.5 | 169 3.2 | 174 3.2 | 182 3.1 | 185 2.9 | 193 2.9 | 218 3.1 | 217 2.8 | 222 2.8 |
| MIT HAUPTSCHUL-ABSCHLUSS | ANZ. 1266 V.H. 23.2 | 1263 23.8 | 1257 23.8 | 1264 24.0 | 1283 23.7 | 1329 22.8 | 1390 22.0 | 1434 21.5 | 1537 21.7 | 1679 21.5 | 1680 21.1 |
| FACHOBERSCHUL-REIFE | ANZ. 2501 V.H. 45.8 | 2484 46.8 | 2520 47.6 | 2556 48.6 | 2607 48.1 | 2883 49.5 | 3102 49.2 | 3254 48.9 | 3480 49.0 | 3854 49.4 | 3854 48.5 |
| FACHHOCHSCHUL-REIFE | ANZ. 64 V.H. 1.2 | 60 1.1 | 58 1.1 | 59 1.1 | 66 1.2 | 74 1.3 | 88 1.4 | 94 1.4 | 103 1.5 | 113 1.4 | 121 1.5 |
| HOCHSCHUL-REIFE | ANZ. 1438 V.H. 26.3 | 1323 24.9 | 1273 24.1 | 1216 23.1 | 1285 23.7 | 1361 23.3 | 1546 24.5 | 1684 25.3 | 1760 24.8 | 1945 24.9 | 2068 26.0 |
| INSGESAMT | ANZ. 5460 V.H. 100 | 5312 100 | 5292 100 | 5264 100 | 5415 100 | 5829 100 | 6311 100 | 6659 100 | 7098 100 | 7808 100 | 7945 100 |

